

УТВЕРЖДАЮ  
заведующий муниципального  
бюджетного дошкольного  
образовательного учреждения  
детского сада № 1  
«Остров детства» с. Ильинское  
Сахалинской области  
Кожухарь И.А.  
« 18 » августа 2020 год  
Приказ № 6



## ОБРАЗОВАТЕЛЬНАЯ ПРОГРАММА

муниципальное бюджетное дошкольное образовательное  
учреждение детский сад №1 «Остров детства» с. Ильинское  
МО « Томаринский городской округ» Сахалинской области

Основная образовательная программа разработана в соответствии с федеральным государственным образовательным стандартом дошкольного образования (Приказ Министерства образования и науки РФ от 17 октября 2013 г. №1155) на переходный период до утверждения Примерной основной образовательной программы дошкольного образования.

### Структура программы

#### ОБЯЗАТЕЛЬНАЯ ЧАСТЬ ПРОГРАММЫ

<b>ОБЯЗАТЕЛЬНАЯ ЧАСТЬ ПРОГРАММЫ</b>				
I.	Целевой раздел образовательной программы.			
	I.1.	Пояснительная записка.		5
		I.1.1.	Цели и задачи реализации Программы	5
		I.1.2.	Принципы и подходы к формированию Программы	5
		I.1.3.	Характеристики особенностей развития детей раннего и дошкольного возраста	11
	I.2.	Планируемые результаты освоения программы		27
		I.2.1.	Целевые ориентиры в раннем возрасте	27
		I.2.2.	Целевые ориентиры на этапе завершения дошкольного образования	28
	I.3.	Развивающее оценивание качества образовательной деятельности по Программе		28
II.	Содержательный раздел программы			29
	II.1.	Описание образовательной деятельности в соответствии с направлениями развития ребенка по образовательным областям		29
		II.1.1.	Образовательная область «Физическое развитие»	29
		II.1.2.	Образовательная область «Социально – коммуникативное »	41
		II.1.3.	Образовательная область «Развитие речи»	67
		II.1.4.	Образовательная область «Познавательное развитие »	76
		II.1.5.	Образовательная область «художественно – эстетическое развитие »	93
	II.2.	Описание вариативных форм, способов, методов и средств реализации Программы		107
		II.2.1.	Особенности образовательной деятельности разных видов и культурных практик	107
		II.2.2.	Способы и направления поддержки детской инициативы	108
	II.3.	Особенности взаимодействия педагогического коллектива с семьями Воспитанников		109

	П.4.1.	Программно-методическое обеспечение	112
	П.4.2.	Особенности организации образовательного процесса	114
	П.4.3.	Коррекционная работа в структуре блоков образовательного процесса	
	П.4.4.	Организация работы психолого-медико-педагогического консилиума	
<b>III.</b>	<b>Организационный раздел</b>		<b>115</b>
	III.1.	Материально-техническое обеспечение Программы	115
	III.2.	Программно-методическое обеспечение Программы	121
	III.3.	Распорядок образовательной деятельности	133
	III.3.1.	Режим дня	140
	III.3.2.	Расписание занятий	140
	III.3.3.	Учебный план и его обоснование	146
	III.4.	Условия реализации Программы	159
	III.4.1.	Психолого-педагогические условия, обеспечивающие развитие ребенка	161
	III.4.2.	Особенности организации предметно-пространственной развивающей среды	161
<b>ЧАСТЬ ПРОГРАММЫ, ФОРМИРУЕМАЯ УЧАСТНИКАМИ ОБРАЗОВАТЕЛЬНЫХ ОТНОШЕНИЙ</b>			<b>174</b>
	Целевой раздел		174
	1.	Пояснительная записка	174
	1.1.	Цели и задачи реализации Программы	174
	2.	Планируемые результаты освоения программы	175
	3.	Система оценки результатов освоения Программы	175
	Содержательный раздел		176
	1.	Описание образовательной деятельности в соответствии с направлениями развития ребенка по образовательным областям	176
	1.1.	Образовательная область «Социально-коммуникативное развитие» (парциальная программа О.Л. Князевой «Приобщение детей к истокам русской народной культуры»)	176
	1.2.	Образовательная область «Познавательное развитие» (парциальная программа Е.В. Николаевой «Юный эколог»)	179
	1.3.	Образовательная область «Физическое развитие»	180
	1.4.	Преемственность в работе МБДОУ и школы	195

# **I. ЦЕЛЕВОЙ РАЗДЕЛ ОБРАЗОВАТЕЛЬНОЙ ПРОГРАММЫ.**

## **I.1. Пояснительная записка**

Образовательная программа дошкольного образования (далее – Программа) определяет содержание и организацию образовательной деятельности. Программа МБДОУ:

- обеспечивает развитие личности детей дошкольного возраста в различных видах деятельности с учетом их возрастных, индивидуальных психологических и физиологических особенностей;
- направлена на создание развивающей образовательной среды, открывающей возможности позитивной социализации и индивидуализации ребенка, развития инициативы и творческих способностей на основе сотрудничества с взрослыми и сверстниками.

Программа разработана в соответствии с Федеральным законом «Об образовании в Российской Федерации» от 29.12.2012 года №273-ФЗ, Федеральным государственным образовательным стандартом дошкольного образования от 17.10.2013 года № 1155 (далее – ФГОС ДО), Примерной общеобразовательной программой дошкольного образования «От рождения до школы» /под редакцией Н.Е. Вераксы, Т.С. Комаровой, М.А. Васильевой. Программа реализуется на государственном языке Российской Федерации (ст. 14 ФЗ «Об образовании в РФ»).

### **1.1. Цели и задачи реализации программы.**

**Целью программы** является проектирование социальных ситуаций развития ребенка и развивающей предметно-пространственной среды, обеспечивающих позитивную социализацию, мотивацию и поддержку индивидуальности детей через общение, игру, познавательно-исследовательскую деятельность и другие формы активности.

Программа, в соответствии с Федеральным законом «Об образовании в Российской Федерации», содействует взаимопониманию и сотрудничеству между людьми, учитывает разнообразие мировоззренческих подходов, способствует реализации права детей дошкольного возраста на свободный выбор мнений и убеждений, обеспечивает развитие способностей каждого ребенка, формирование и развитие личности ребенка в соответствии с принятыми в семье и обществе духовно-нравственными и социокультурными ценностями в целях интеллектуального, духовно-нравственного, творческого и физического развития человека, удовлетворения его образовательных потребностей и интересов.

#### **Задачи:**

- 1) охрана и укрепление физического и психического здоровья детей, в том числе их эмоционального благополучия;

- 2) обеспечение равных возможностей для полноценного развития каждого ребёнка в период дошкольного детства независимо от места проживания, пола, нации, языка, социального статуса, психофизиологических и других особенностей (в том числе ограниченных возможностей здоровья);
- 3) обеспечение преемственности целей, задач и содержания образования, реализуемых в рамках образовательных программ различных уровней (далее – преемственность основных образовательных программ дошкольного и начального общего образования);
- 4) создание благоприятных условий развития детей в соответствии с их возрастными и индивидуальными особенностями и склонностями, развитие способностей и творческого потенциала каждого ребёнка как субъекта отношений с самим собой, другими детьми, взрослыми и миром;
- 5) объединение обучения и воспитания в целостный образовательный процесс на основе духовно-нравственных и социокультурных ценностей и принятых в обществе правил и норм поведения в интересах человека, семьи, общества;
- 6) формирование общей культуры личности детей, в том числе ценностей здорового образа жизни, развитие их социальных, нравственных, эстетических, интеллектуальных, физических качеств, инициативности, самостоятельности и ответственности ребёнка, формирование предпосылок учебной деятельности;
- 7) обеспечение вариативности и разнообразия содержания Программы организационных форм дошкольного образования, возможности формирования Программ различной направленности с учётом образовательных потребностей, способностей и состояния здоровья детей;
- 8) формирование социокультурной среды, соответствующей возрастным, индивидуальным, психологическим и физиологическим особенностям детей;
- 9) обеспечение психолого-педагогической поддержки семьи и повышение компетентности родителей (законных представителей) в вопросах развития и образования, охраны и укрепления здоровья детей.

**Для достижения целей Программы** первостепенное значение имеют:

- забота о здоровье, эмоциональном благополучии и своевременном всестороннем развитии каждого ребёнка;
- создание в группах атмосферы гуманного и доброжелательного отношения ко всем воспитанникам, что позволяет растить их общительными, добрыми, любознательными, инициативными, стремящимися к самостоятельности и творчеству;
- максимальное использование разнообразных видов детской деятельности, их интеграция в целях повышения эффективности воспитательно-образовательного процесса;

- творческая организация воспитательно-образовательного процесса; – вариативность использования образовательного материала, позволяющая развивать творчество в соответствии с интересами и наклонностями каждого ребенка;
- уважительное отношение к результатам детского творчества; – единство подходов к воспитанию детей в условиях дошкольного образовательного учреждения и семьи;
- соблюдение в работе детского сада и начальной школы преемственности, исключающей умственные и физические перегрузки в содержании образования детей дошкольного возраста, обеспечивающей отсутствие давления предметного обучения.

Решение обозначенных в Программе целей и задач воспитания возможно только при систематической и целенаправленной поддержке педагогом различных форм детской активности и инициативы, начиная с первых дней пребывания ребенка в дошкольном образовательном учреждении. От педагогического мастерства каждого воспитателя, его культуры, любви к детям зависят уровень общего развития, которого достигнет ребенок, степень прочности приобретенных им нравственных качеств. Заботясь о здоровье и всестороннем воспитании детей, педагоги дошкольных образовательных учреждений совместно с семьей должны стремиться сделать счастливым детство каждого ребенка.

## **Особенности Программы**

### *Направленность на развитие личности ребенка*

Приоритет Программы — воспитание свободного, уверенного в себе человека, с активной жизненной позицией, стремящегося творчески подходить к решению различных жизненных ситуаций, имеющего свое мнение и умеющего отстаивать его.

### *Патриотическая направленность Программы*

В Программе большое внимание уделяется воспитанию в детях патриотических чувств, любви к Родине, гордости за ее достижения, уверенности в том, что Россия — великая многонациональная страна с героическим прошлым и счастливым будущим. Направленность на нравственное воспитание, поддержку традиционных ценностей Воспитание уважения к традиционным ценностям, таким как любовь к родителям, уважение к старшим, заботливое отношение к малышам, пожилым людям; формирование традиционных тендерных представлений; воспитание у детей стремления в своих поступках следовать положительному примеру. Нацеленность на дальнейшее образование Программа нацелена на развитие в детях познавательного интереса, стремления к получению знаний, положительной мотивации к дальнейшему обучению в течение всей последующей жизни (в школе, институте и др.);

понимание того, что всем людям необходимо получать образование. Формирование отношения к образованию как к одной из ведущих жизненных ценностей. Направленность на сохранение и укрепление здоровья детей. Одной из главных задач, которую ставит Программа перед воспитателями, является забота о сохранении и укреплении здоровья детей, формирование у них элементарных представлений о здоровом образе жизни, воспитание полезных привычек, в том числе привычки к здоровому питанию, потребности в двигательной активности. Направленность на учет индивидуальных особенностей ребенка. Программа направлена на обеспечение эмоционального благополучия каждого ребенка, что достигается за счет учета индивидуальных особенностей детей как в вопросах организации жизнедеятельности (приближение режима дня к индивидуальным особенностям ребенка и пр.), так и в формах и способах взаимодействия с ребенком (проявление уважения к его индивидуальности, чуткости к его эмоциональным состояниям, поддержка его чувства собственного достоинства и т.д.). Наличие отдельного раздела по развитию игровой деятельности. В действующем ФГОС ДО игровая деятельность не включена ни в одну из образовательных областей. Это объясняется тем, что в дошкольном возрасте игра — ведущий вид деятельности и должна присутствовать во всей психолого-педагогической работе, а не только в одной из областей. Признавая исключительную важность развития игровой деятельности дошкольника, Программу дополнили приложением, посвященным игре. В приложении раскрывается содержание психолого-педагогической работы по развитию игровой деятельности для каждого возрастного периода, что позволяет педагогу комплексно видеть все аспекты игровой деятельности в поступательном развитии. Взаимодействие с семьями воспитанников. Программа подчеркивает ценность семьи как уникального института воспитания и необходимость развития ответственных и плодотворных отношений с семьями воспитанников. В разделе «Взаимодействие детского сада с семьей» описаны основные формы работы с родителями воспитанников, использование которых позволяет педагогам успешно реализовать общеобразовательную программу дошкольного образования.

### **Нормативно-правовая база:**

ООП ДО разработана в соответствии:

с международными правовыми актами:

- ◎ Конвенцией о правах ребенка (одобрена Генеральной Ассамблеей ООН 20.11.1989, вступила в силу для СССР от 15.09.1990);
- ◎ Декларация прав ребенка (провозглашена резолюцией 1286 Генеральной Ассамблеи ООН от 20.11.1959)

Законами РФ и документами Правительства РФ:

- ◎ ст.30 Конституция РФ ст.7, 9, 12, 14, 17, 18, 28, 32, 33

- ⊙ Федеральный закон «Об образовании в Российской Федерации» № 273-ФЗ от 29.12.2012;
- ⊙ «Об основных гарантиях прав ребенка в Российской Федерации» от 24.07.1998 (с изм. и доп.);
- ⊙ «Национальная доктрина образования» (одобрена постановлением Правительства РФ от 30.06.2000 г.);

Документами Федеральных служб:

- ⊙ «Санитарно-эпидемиологические требования к устройству, содержанию и организации режима работы дошкольных образовательных организаций. СанПиН 2.4.1.3049-13» (Постановление Главного государственного санитарного врача РФ от 15.05.2013 № 26);

Нормативно-правовыми документами Минобразования России:

- ⊙ Приказ Министерства образования и науки РФ от 30.08.2013 г. № 1014 «Об утверждении Порядка организации и осуществления образовательной деятельности по основным общеобразовательным программам - образовательным программам дошкольного образования»;

Приказ Минобрнауки России от 17.10.2013 №1155 «Об утверждении федерального государственного образовательного стандарта дошкольного.

### **Основные задачи образовательных областей:**

*Социально – коммуникативное развитие*

- 1) Присвоение норм и ценностей, принятых в обществе, включая моральные и нравственные ценности.
- 2) Развитие общения и взаимодействия ребёнка со взрослыми и сверстниками.
- 3) Становление самостоятельности, целенаправленности и саморегуляции собственных действий.
- 4) Развитие социального и эмоционального интеллекта, эмоциональной отзывчивости, сопереживания.
- 5) Формирование готовности к совместной деятельности.
- 6) Формирование уважительного отношения и чувства принадлежности к своей семье и сообществу детей и взрослых в организации.
- 7) Формирование позитивных установок к различным видам труда и творчества.
- 8) Формирование основ безопасности в быту, социуме, природе.

*Познавательное развитие*

- 1) Развитие интересов детей, любознательности и познавательной мотивации.
- 2) Формирование познавательных действий, становление сознания.
- 3) Развитие воображения и творческой активности.



- 4) Формирование первичных представлений о себе, других людях, объектах окружающего мира, их свойствах и отношениях (форме, цвете, размере, материале, звучании, ритме, тепе, количестве, числе, части и целом, пространстве и времени, движении и покое, причинах и следствиях и др.),
- 5) Формирование первичных представлений о малой родине и Отечестве, представлений о социокультурных ценностях нашего народа, об отечественных традициях и праздниках, о планете Земля как общем доме людей, об особенностях природы, многообразии стран и народов мира.

#### *Речевое развитие*

- 1) Владение речью как средством общения.
- 2) Обогащение активного словаря.
- 3) Развитие связной, грамматически правильной диалогической и монологической речи.
- 4) Развитие речевого творчества.
- 5) Развитие звуковой и интонационной культуры речи, фонематического слуха.
- 6) Знакомство с книжной культурой, детской литературой, понимание на слух текстов различных жанров детской литературы.
- 7) Формирование звуковой аналитико – синтетической активности как предпосылки обучения грамоте.

#### *Художественно - эстетическое развитие*

- 1) Развитие предпосылок ценностно – смыслового восприятия и понимания произведений искусства (словесного, музыкального, изобразительного), мира природы.
- 2) Становление эстетического отношения к окружающему миру.
- 3) Формирование элементарных представлений о видах искусства.
- 4) Восприятие музыки, художественной литературы, фольклора.
- 5) Стимулирование сопереживания персонажам художественных произведений.
- 6) Реализация самостоятельной творческой деятельности детей (изобразительной, конструктивно-модельной, музыкальной и др.)

#### *Физическое развитие*

- 1) Развитие физических качеств.
- 2) Правильное формирование опорно – двигательной системы организма, развитие равновесия, координации движений, крупной и мелкой моторики.
- 3) Правильное выполнение основных движений.
- 4) Формирование начальных представлений о некоторых видах спорта.

- 5) Овладение подвижными играми с правилами.
- 6) Становление целенаправленности и саморегуляции в двигательной сфере.
- 7) Овладение элементарными нормами и правилами здорового образа жизни.

### **1.2. Принципы и подходы к формированию Программы**

- 1) Принцип развивающего образования, в соответствии с которым главной целью дошкольного образования является развитие ребенка.
- 2) Принцип научной обоснованности и практической применимости.
- 3) Принцип интеграции содержания дошкольного образования в соответствии с возрастными возможностями и особенностями детей, спецификой и возможностями образовательных областей.
- 4) Комплексно-тематический принцип построения образовательного процесса.

### **1.3. Значимые характеристики особенностей развития детей раннего и дошкольного возраста**

#### *Общие сведения о коллективе детей, работников, родителей.*

Основными участниками реализации программы являются: дети дошкольного возраста, родители (законные представители), педагоги.

#### **Сведения о родителях**

Социальными заказчиками деятельности учреждения являются в первую очередь родители воспитанников. Поэтому коллектив ДООУ пытается создать доброжелательную, психологически комфортную атмосферу, в основе которой лежит определенная система взаимодействия с родителями, взаимопонимание и сотрудничество.

<b>Критерии сравнения</b>	<b>Параметры</b>	<b>Количество</b>
Особенности семьи	Полные	
	Одинокие	
	В разводе	
	Вдовы /вдовцы	
	Опекуны	
	Многодетные	

Жилищные условия	Имеют собственное жилье	
	Живут с родителями	
	Снимают	
Образование	Высшее	
	Неполное высшее	
	Среднее	
	Среднее специальное	
	Неполное среднее	
Социальный состав	Интеллигенция	
	Рабочие	
	Служащие	
	Домохозяйки	
	Предприниматели	

#### Сведения о педагогическом коллективе

Детский сад полностью укомплектован кадрами. Коллектив ДООУ составляет человек. Воспитательно-образовательную работу осуществляют 11 педагогов. Из них 10 воспитателей и специалисты: инструктор по физической культуре, музыкальный руководитель, педагог-психолог.

Характеристика кадрового состава		Количество человек
По образованию	Высшее педагогическое	
	Среднее педагогическое	
	Другое	
По стажу	До 5 лет	
	От 5 до 10 лет	
	От 10 до 15 лет	
	Свыше 15 лет	

По результатам аттестации	Высшая квалификационная категория	
	Первая квалификационная категория	
	Не имеют квалификационной категории	
	Соответствие занимаемой должности	
	Вторая квалификационная категория	

Средний возраст педагогического коллектива – лет. В учреждении работает более % педагогов со стажем работы свыше лет, которые прошли основные этапы становления детского сада.

Отличительной особенностью дошкольного учреждения является стабильность педагогических кадров и обживающего персонала.

Все педагоги своевременно проходят КПК, более % педагогов владеют навыками пользователя ПК, пройдя обучение на базе ДООУ или освоив компьютер самостоятельно. А также повышают свой профессиональный уровень через посещения методических объединений, прохождение процедуры аттестации, самообразование, семинары педагогов, что способствует повышению профессионального мастерства, положительно влияет на развитие ДООУ.

### Сведения о воспитанниках

Возрастная категория	Направленность групп	Количество	
		групп	Детей
От 1.5 до 2 лет		1	
От 2 лет до 3 лет		1	
От 3 до 4 лет		1	
От 4 лет до 5 лет		1	
От 5 лет до 6 лет		1	
От 6 до 7 лет		1	

### *Возрастная характеристика детей 1,5-2 лет*

Постепенно совершенствуется ходьба, исчезает шаркающая походка. В подвижных играх и на музыкальных занятиях дети делают боковые шаги, медленно кружатся на месте. В простых подвижных играх и плясках дети начинают координировать свои движения.

На втором году из отдельных действий складываются элементы, основа деятельности, свойственной дошкольному детству: предметная с характерным для нее сенсорным уклоном, конструктивная и сюжетно-ролевая игра (последнюю на втором году можно считать лишь отобразительной).

Интенсивно формируется речь, понимание речи окружающих опережает умение говорить. Дети усваивают названия предметов, действий, обозначения некоторых качеств и состояний. Важным приобретением речи и мышления является формирующаяся на втором году жизни способность обобщения. Активный словарь на протяжении года увеличивается неравномерно. К полутора годам он равен примерно 20-30 словам. После 1 года 8-10 месяцев происходит скачок, развивается активно используемый словарь. В нем много глаголов и существительных, встречаются простые прилагательные и наречия (тут, там, туда и т.д.), а также предлоги.

Совершенствуется самостоятельность детей в предметно-игровой деятельности и самообслуживании. Малыш овладевает умением самостоятельно есть любую пищу, умываться и мыть руки, приобретает навыки опрятности. Расширяется ориентировка в ближайшем окружении. Знание того, как называются части помещения группы (мебель, одежда, посуда), помогает ребенку выполнять несложные (из одного, а к концу года из 2-3 действий) поручения взрослых, постепенно он привыкает соблюдать элементарные правила поведения, обозначаемые словами «можно», «нельзя», «нужно». Общение со взрослым носит деловой, объектно-направленный характер.

На втором году закрепляется и углубляется потребность общения со взрослым по самым разным поводам. При этом к двум годам дети постепенно переходят от языка жестов, мимики, выразительных звуко сочетаний к выражению просьб, желаний, предложений с помощью слов и коротких фраз. Так речь становится основным средством общения со взрослым, хотя в этом возрасте ребенок охотно говорит только с близкими, хорошо знакомыми ему людьми.

На втором году жизни у детей сохраняется и развивается тип эмоционального взаимодействия. Однако опыт взаимодействия у детей невелик и основа его еще не сформирована.

### *Возрастная характеристика детей 2-3 лет*

#### Физическое развитие

Дети владеют основными жизненно важными *движениями* (ходьба, бег, лазание, действия с предметами), сидят на корточках, спрыгивают с нижней ступеньки.

#### Социально-личностное развитие

У 2 летних детей наблюдается устойчивое *эмоциональное состояние*. Для них характерны яркие эмоциональные реакции, связанные с непосредственными желаниями ребенка. Проявления агрессии бывают редко, проявляется эмоциональный механизм сопереживания, сочувствия, радости. Все дети называют себя по имени, употребляют местоимение «я» и дают себе первичную самооценку – «я хороший», «я сам». Для детей 3-х летнего возраста характерна неосознанность мотивов, импульсивность и зависимость чувств и желаний от ситуации. Дети легко заражаются эмоциональным состоянием сверстников. Однако в этом возрасте начинает складываться и произвольность поведения. У детей к 3 годам появляются чувство гордости и стыда, начинают формироваться элементы сознания, связанные с идентификацией с именем и полом. Ранний возраст завершается кризисом 3-х лет. Кризис часто сопровождается рядом отрицательных проявлений: упрямство, негативизм, нарушение общения со взрослыми и др.

Игра носит процессуальный характер, главное в ней - действия. Дети уже спокойно играют рядом с другими детьми, но моменты общей игры кратковременны. Они совершаются с игровыми предметами, приближенными к реальности. Появляются действия с предметами - заместителями. Для детей 3х летнего возраста игра рядом. В игре дети выполняют отдельные игровые действия, носящие условный характер. Роль осуществляется фактически, но не называется. Сюжет игры - цепочка из 2х действий; воображаемую ситуацию удерживает взрослый.

#### Познавательное-речевое развитие

В ходе совместной с взрослыми предметной деятельности продолжает развиваться понимание *речи*. Слово отделяется от ситуации и приобретает самостоятельное значение. Возрастает количество понимаемых слов. Интенсивно развивается активная речь детей. К 3-м годам они осваивают основные грамматические структуры, пытаются строить простые предложения, в разговоре с взрослым используют практически все части речи. Активный словарь достигает 1000-1500 слов. К концу 3-го года жизни речь становится средством общения ребенка со сверстниками, дети воспринимают все звуки родного языка, но произносят их с большими искажениями.

В сфере *познавательного развития* восприятие окружающего мира - чувственное - имеет для детей решающее значение. Они воспринимают мир всеми органами чувств, но воспринимают целостные вещи, а не отдельные сенсорные свойства. Возникает взаимодействие в работе разных органов чувств. Зрение и осязание начинают взаимодействовать при восприятии формы, величины и пространственных отношений. Слух и речедвигательные системы начинают взаимодействовать при восприятии и различении речи. Постепенно учитывается острота зрения и возрастает способность к

различению цветов. *Внимание* детей непроизвольно. Ребенок просто не понимает, что значит заставить себя быть внимательным, т.е. произвольно направлять и удерживать свое внимание на каком-либо объекте. Устойчивость внимания ребенка зависит от его интереса к объекту. Направить на что-либо внимание ребенка путем словесного указания - очень трудно. Детям сложно немедленно выполнять просьбы. Объем внимания ребенка очень невелик - один предмет. *Память* проявляется главным образом в узнавании воспринимающихся ранее вещей и событий. Преднамеренного запоминания нет, но при этом запоминаю то, что им понравилось, что они с интересом слушали или зачем наблюдали. Ребенок запоминает то, что запомнилось само. Основной формой мышления становится наглядно - действенная.

*Художественно-эстетическое развитие*

В этом возрасте наиболее доступными видами *изобразительной деятельности* является рисование и лепка. Ребенок уже способен сформулировать намерение изобразить какой-либо предмет. Но, естественно, сначала у него ничего не получается: рука не слушается. Основные изображения: линии, штрихи, округлые предметы. Типичным является изображение человека в виде «головонога» - и отходящих от нее линий.

*В музыкальной деятельности* у ребенка возникает интерес и желание слушать музыку, выполнять простейшие музыкально-ритмические и танцевальные движения. Ребенок вместе со взрослым способен подпевать элементарные музыкальные фразы.

*Возрастная характеристика, контингента детей 3-4 лет.*

*Физическое развитие*

3-хлетний ребенок владеет основными жизненно важными *движениями* (ходьба, бег, лазание, действия с предметами). Возникает интерес к определению соответствия движений образцу. Дети испытывают свои силы в более сложных видах деятельности, но вместе с тем им свойственно неумение соизмерять свои силы со своими возможностями.

*Моторика* выполнения движений характеризуется более или менее точным воспроизведением структуры движения, его фаз, направления и т.д. К 4-м годам ребенок может без остановки пройти по гимнастической скамейке, руки в стороны; ударять мяч об пол и ловить его двумя руками (3 раза подряд); перекладывать по одному мелкие предметы (пуговицы, горошины и т.п. – всего 20 шт.) с поверхности стола в небольшую коробку (правой рукой). Начинает развиваться самооценка при выполнении физических упражнений, при этом дети ориентируются в значительной мере на оценку воспитателя.

3-4-х летний ребенок владеет элементарными *гигиеническими навыками* самообслуживания (самостоятельно и правильно моет руки с мылом после прогулки, игр, туалета; аккуратно пользуется туалетом: туалетной бумагой, не

забывает спускать воду из бачка для слива; при приеме пищи пользуется ложкой, салфеткой; умеет пользоваться носовым платком; может самостоятельно устранить беспорядок в одежде, причёске, пользуясь зеркалом, расческой).

#### Социально-личностное развитие

К трем годам ребенок достигает определенного уровня социальной компетентности: он проявляет интерес к другому человеку, испытывает доверие к нему, стремится к общению и *взаимодействию* со взрослыми и сверстниками. У ребенка возникают личные симпатии, которые проявляются в желании поделиться игрушкой, оказать помощь, утешить. Ребенок испытывает повышенную потребность в эмоциональном контакте со взрослыми, ярко выражает свои чувства - радость, огорчение, страх, удивление, удовольствие и др. Для налаживания контактов с другими людьми использует речевые и неречевые (взгляды, мимика, жесты, выразительные позы и движения) способы общения. Осознает свою половую принадлежность («Я мальчик», «Я девочка»). Фундаментальная характеристика ребенка трех лет - *самостоятельность* («Я сам», «Я могу»). Он активно заявляет о своем желании быть, как взрослые (самому есть, одеваться), включаться в настоящие дела (мыть посуду, стирать, делать покупки и т.п.). Взаимодействие и общение детей четвертого года жизни имеют поверхностный характер, отличаются ситуативностью, неустойчивостью, кратковременностью, чаще всего иницируются взрослым.

Для детей 3х летнего возраста характерна *игра* рядом. В игре дети выполняют отдельные игровые действия, носящие условный характер. Роль осуществляется фактически, но не называется. Сюжет игры - цепочка из 2х действий; воображаемую ситуацию удерживает взрослый. К 4м годам дети могут объединяться по 2-3 человека, для разыгрывания простейших сюжетно-ролевых игр. Игровые действия взаимосвязаны, имеют четкий ролевой характер. Роль называется, по ходу игры дети могут менять роль. Игровая цепочка состоит из 3-4 взаимосвязанных действий. Дети самостоятельно удерживают воображаемую ситуацию.

#### Познавательное-речевое развитие

*Общение* ребенка в этом возрасте ситуативно, иницируется взрослым, неустойчиво, кратковременно. Осознает свою половую принадлежность. Возникает новая форма общения со взрослым – *общение на познавательные темы*, которое сначала включено в совместную со взрослым познавательную деятельность.

Уникальность *речевого развития* детей в этом возрасте состоит в том, что в этот период ребенок обладает повышенной чувствительностью к языку, его звуковой и смысловой стороне. В младшем дошкольном возрасте осуществляется переход от исключительного господства ситуативной (понятной только в конкретной обстановке) речи к использованию и ситуативной, и контекстной (свободной от наглядной ситуации) речи. Овладение родным языком характеризуется использованием основных грамматических категорий (согласование, употребление их по числу, времени и т.д., хотя отдельные ошибки допускаются) и словаря разговорной речи. Возможны дефекты звукопроизношения.



В развитии *познавательной сферы* расширяются и качественно изменяются способы и средства ориентировки ребенка в окружающей обстановке. Ребенок активно использует по назначению некоторые бытовые предметы, игрушки, предметы-заместители и словесные обозначения объектов в быту, игре, общении. Формируются качественно новые свойства сенсорных процессов: ощущение и восприятие. В практической деятельности ребенок учитывает свойства предметов и их назначение: знает название 3-4 цветов и 2-3 форм; может выбрать из 3-х предметов разных по величине «самый большой». Рассматривая новые предметы (растения, камни и т.п.) ребенок не ограничивается простым зрительным ознакомлением, а переходит к осязательному, слуховому и обонятельному восприятию. Важную роль начинают играть образы памяти. Память и внимание ребенка носит непроизвольный, пассивный характер. По просьбе взрослого ребенок может запомнить не менее 2-3 слов и 5-6 названий предметов. К 4-м годам способен запомнить значительные отрывки из любимых произведений.. Рассматривая объекты, ребенок выделяет один, наиболее яркий признак предмета, и ориентируясь на него, оценивает предмет в целом. Его интересуют результаты действия, а сам процесс достижения еще не умеет проследивать.

*Конструктивная деятельность* в 3-4 года ограничивается возведением несложных построек по образцу (из 2-3 частей) и по замыслу. Ребенок может заниматься, не отрываясь, увлекательным для него деятельностью в течение 5 минут.

### **Художественно-эстетическое развитие**

Ребенок с удовольствием знакомится с элементарными средствами выразительности (цвет, звук, форма, движения, жесты), проявляется интерес к произведениям народного и классического искусства, к литературе (стихи, песенки, потешки), к исполнению и слушанию музыкальных произведений.

*Изобразительная деятельность* ребенка зависит от его представлений о предмете. В 3-4 года они только начинают формироваться. Графические образы бедны, предметны, схематичны. У одних дошкольников в изображении отсутствуют детали, у других рисунки могут быть более детализированы. Замысел меняется по ходу изображения. Дети уже могут использовать цвет. Большое значение для развития моторики в этом возрасте имеет *лепка*. Ребенок может вылепить под руководством взрослого простые предметы. В 3-4 года из-за недостаточного развития мелких мышц руки, дети не работают с ножницами, апплицируют из готовых геометрических фигур. Ребенок способен выкладывать и наклеивать элементы декоративного узора и предметного схематичного изображения из 2-4 основных частей.

В *музыкально-ритмической деятельности* ребенок 3-4 лет испытывает желание слушать музыку и производить естественные движения под звучащую музыку. К 4 годам овладевает элементарными певческими навыками несложных музыкальных произведений. Ребенок хорошо перевоплощается в образ зайчика, медведя, лисы, петушка

и т.п. в движениях, особенно под плясовую мелодию. Приобретает элементарные навыки подыгрывания на детских ударных музыкальных инструментах (барабан, металлофон). Закладываются основы для развития музыкально-ритмических и художественных способностей.

#### *Возрастная характеристика, контингента детей 4-5 лет*

К пяти годам складывается «психологический портрет» личности, в котором важная роль принадлежит компетентности, в особенности интеллектуальной (это возраст «почемучек»), а также креативности.

#### Физическое развитие

В этом возрасте продолжается рост всех органов и систем, сохраняется потребность в *движении*. Двигательная активность становится целенаправленной, отвечает индивидуальному опыту и интересу, движения становятся осмысленными, мотивированными и управляемыми. Сохраняется высокая эмоциональная значимость процесса деятельности для ребенка, неспособность завершить ее по первому требованию. Появляется способность к регуляции двигательной активности. У детей появляется интерес к познанию себя, своего тела, его строения, возможностей. У детей возникает потребность действовать совместно, быстро, ловко, в едином для всех детей темпе; соблюдать определенные интервалы во время передвижения в разных построениях, быть ведущим. Уровень функциональных возможностей повышается.

Позитивные изменения наблюдаются в развитии *моторики*. Дошкольники лучше удерживают равновесие перешагивая через небольшие преграды., нанизывает бусины (20 шт.) средней величины (или пуговицы) на толстую леску.

В 4-5 лет у детей совершенствуются *культурно-гигиенические навыки* (хорошо освоен алгоритм умывания, одевания, приема пищи): они аккуратны во время еды, умеют правильно надевать обувь, убирают на место свою одежду, игрушки, книги. В элементарном самообслуживании (одевание, раздевание, умывание и др.) проявляется самостоятельность ребенка.

#### Социально-личностное развитие

К 5 годам у детей возрастает интерес и потребность в *общении*, особенно со сверстниками, осознание своего положения среди них. Ребенок приобретает способы взаимодействия с другими людьми. Использует речь и другие средства общения для удовлетворения разнообразных потребностей. Лучше ориентируется в человеческих отношениях: способен заметить эмоциональное состояние близкого взрослого, сверстника, проявить внимание и сочувствие. У детей формируется потребность в уважении со стороны взрослого, для них оказывается чрезвычайно важной его

похвала. Это приводит к их повышенной обидчивости на замечания. Повышенная обидчивость представляет собой возрастной феномен. Совершенствуется умение пользоваться установленными формами вежливого обращения.

*В игровой деятельности* появляются ролевые взаимодействия. Они указывают на то, что дошкольники начинают отделять себя от принятой роли. В процессе игры роли могут меняться. В этом возрасте начинают появляться постоянные партнеры по игре. В общую игру может вовлекаться от двух до пяти детей, а продолжительность совместных игр составляет в среднем 15-20 мин.

Ребенок начинает регулировать свое поведение в соответствии с принятыми в обществе нормами; умеет довести начатое дело до конца (соорудить конструкцию, убрать игрушки, правила игры и т. п.) - проявление произвольности.

У детей начинает формироваться способность контролировать свои эмоции в движении, чему способствует освоение ими языка эмоций (гаммы переживаний, настроений). Эмоциональность пятилетнего ребенка отличается многообразием способов выражения своих чувств: радости, грусти, огорчения, удовольствия. Ребенок способен проявить сочувствие, сопереживание, которое лежит в основе нравственных поступков.

К 5-ти годам в элементарном выполнении отдельных поручений (дежурство по столовой, уход за растениями и животными) проявляется самостоятельность.

**Познавательное-речевое развитие**

Изменяется содержание *общения* ребенка и взрослого. Оно выходит за пределы конкретной ситуации, в которой оказывается ребенок. Ведущим становится познавательный мотив. Информация, которую ребенок получает в процессе общения, может быть сложной и трудной для понимания, но она вызывает интерес.

*В речевом развитии* детей 4-5 лет улучшается произношение звуков (кроме сонорных) и дикция. Речь становится предметом активности детей. Они удачно имитируют голоса животных, интонационно выделяют речь тех или иных персонажей. Интерес вызывают ритмическая структура речи, рифмы. Развивается грамматическая сторона речи. Дети занимаются словотворчеством на основе грамматических правил. Речь детей при взаимодействии друг с другом носит ситуативный характер, а при общении со взрослым становится внеситуативной.

*В познавательном развитии* 4-5 летних детей характерна высокая мыслительная активность. 5-ти летние «почемучки» интересуются причинно-следственными связями в разных сферах жизни (изменения в живой и неживой природе, происхождение человека), профессиональной деятельностью взрослых и др., то есть начинает формироваться представление о различных сторонах окружающего мира. К 5-ти годам более развитым становится восприятие. Дети оказываются способными назвать форму на которую похож тот или иной предмет. Они могут вычленять в сложных объектах простые формы и из простых форм воссоздавать сложные объекты. Дети способны упорядочить группы предметов по сенсорному признаку – величине, цвету; выделить такие параметры, как высота,

длина и ширина. Совершенствуется ориентация в пространстве. Возрастает объем памяти. Дети запоминают до 7-8 названий предметов. Начинает складываться произвольное запоминание: дети способны принять задачу на запоминание, помнят поручения взрослых, могут выучить небольшое стихотворение и т.д. Начинает развиваться образное мышление. Дети оказываются способными использовать простые схематизированные изображения для решения несложных задач. Увеличивается устойчивость внимания. Ребенку оказывается доступной сосредоточенная деятельность в течение 15-20 минут.

Усложняется *конструирование*. Постройки могут включать 5-6 деталей. Формируются навыки конструирования по собственному замыслу, а также планирование последовательности действий.

Художественно-эстетическое развитие

На пятом году жизни ребенок осознаннее воспринимает произведения художественно-изобразительно-музыкального творчества, легко устанавливает простые причинные связи в сюжете, композиции и т.п., эмоционально откликается на отраженные в произведении искусства действия, поступки, события, соотносит увиденное со своими представлениями о красивом, радостном, печальном, злом и т.д. У ребенка появляется желание делиться своими впечатлениями от встреч с искусством, со взрослыми и сверстниками. Продолжает развиваться воображение. Формируются такие его особенности, как оригинальность и произвольность. Дети могут самостоятельно придумать небольшую сказку на заданную тему.

Значительное развитие получает *изобразительная деятельность*. *Рисунки* становятся предметным и детализированным. В этом возрасте дети рисуют предметы прямоугольной, овальной формы, простые изображения животных. Дети могут своевременно насыщать ворс кисти краской, промывать по окончании работы. Графическое изображение человека характеризуется наличием туловища, глаз, рта, носа, волос, иногда одежды и ее деталей. Дети могут *вырезать* ножницами по прямой, диагонали, к 5 годам овладевают приемами вырезывания предметов круглой и овальной формы. *Лепят* предметы круглой, овальной, цилиндрической формы, простейших животных, рыб, птиц.

К 5-ти годам ребенок выполняет элементарные танцевальные движения (пружинка, подскоки, кружение и т.д.). Может петь протяжно, при этом вместе начинать и заканчивать пение. Развитию исполнительской деятельности способствует доминирование в данном возрасте продуктивной мотивации (спеть песню, станцевать танец, сыграть на инструменте). Дети делают первые попытки творчества.

*Возрастная характеристика, контингента детей 5-6 лет*

Физическое развитие

Продолжается процесс окостенения скелета ребенка. Дошкольник более совершенно овладевает различными видами *движений*. Тело приобретает заметную устойчивость. Дети к 6 годам уже могут совершать пешие прогулки, но на небольшие расстояния. Шестилетние дети значительно точнее выбирают движения, которые им надо выполнить. У них обычно отсутствуют лишние движения, которые наблюдаются у детей 3-5 лет. В период с 5 до 6 лет ребенок постепенно начинает адекватно оценивать результаты своего участия в играх соревновательного характера. Удовлетворение полученным результатом к 6 годам начинает доставлять ребенку радость, способствует эмоциональному благополучию и поддерживает положительное отношение к себе («я хороший, ловкий» и т.д.). Уже начинают наблюдаться различия в движениях мальчиков и девочек (у мальчиков - более прерывистые, у девочек – мягкие, плавные).

К 6 годам совершенствуется развитие мелкой *моторики* пальцев рук. Некоторые дети могут продеть шнурок в ботинок и завязать бантиком.

В старшем возрасте продолжают совершенствоваться *культурно-гигиенические навыки*: умеет одеться в соответствии с условиями погоды, выполняет основные правила личной гигиены, соблюдает правила приема пищи, проявляет навыки самостоятельности. Полезные привычки способствуют усвоению основ здорового образа жизни.

### **Познавательное-речевое развитие**

*Общение* детей выражается в свободном диалоге со сверстниками и взрослыми, выражении своих чувств и намерений с помощью речевых и неречевых (жестовых, мимических, пантомимических) средств.

Продолжает совершенствоваться *речь*, в том числе ее звуковая сторона. Дети могут правильно воспроизводить шипящие, свистящие и сонорные звуки. Развивается фонематический слух, интонационная выразительность речи при чтении стихов в сюжетно-ролевой игре и в повседневной жизни. Совершенствуется грамматический строй речи. Дети используют все части речи, активно занимаются словотворчеством. Богаче становится лексика: активно используются синонимы и антонимы. Развивается связная речь: дети могут пересказывать, рассказывать по картинке, передавая не только главное, но и детали.

В *познавательной деятельности* продолжает совершенствоваться восприятие цвета, формы и величины, строения предметов; представления детей систематизируются. Дети называют не только основные цвета и их оттенки, но и промежуточные цветовые оттенки; форму прямоугольников, овалов, треугольников. К 6-ти годам дети легко выстраивают в ряд – по возрастанию или убыванию – до десяти предметов разных по величине. Однако дошкольники испытывают трудности при анализе пространственного положения объектов, если сталкиваются с несоответствием формы и их пространственного расположения. В старшем дошкольном возрасте продолжает развиваться образное мышление. Дети способны не только решить задачу в наглядном плане, но и совершить

преобразования объекта. Продолжают совершенствоваться обобщения, что является основой словесно-логического мышления. 5-6 лет - это возраст творческого воображения. Дети самостоятельно могут сочинить оригинальные правдоподобные истории. Наблюдается переход от произвольного к произвольному вниманию.

*Конструирование* характеризуется умением анализировать условия, в которых протекает эта деятельность. Дети используют и называют различные детали деревянного конструктора. Могут заменять детали постройки в зависимости от имеющегося материала. Овладевают обобщенным способом обследования образца. Конструктивная деятельность может осуществляться на основе схемы, по замыслу и по условиям. Дети могут конструировать из бумаги, складывая ее в несколько раз (2,4,6 сгибов); из природного материала.

Социально-личностное развитие

Дети проявляют высокую познавательную активность. Ребенок нуждается в содержательных контактах со сверстниками. Их речевые контакты становятся все более длительными и активными. Дети самостоятельно объединяются в небольшие группы на основе взаимных симпатий. В этом возрасте дети имеют дифференцированное представление о своей гендерной принадлежности по существенным признакам (женские и мужские качества, особенности проявления чувств).

Ярко проявляет интерес к игре.

*В игровой деятельности* дети шестого года жизни уже могут распределять роли до начала игры и строят свое поведение, придерживаясь роли. Игровое взаимодействие сопровождается речью, соответствующей и по содержанию, и интонационно взятой роли. Речь, сопровождающая реальные отношения детей, отличается от ролевой речи. При распределении ролей могут возникать конфликты, связанные с субординацией ролевого поведения. Наблюдается организация игрового пространства, в котором выделяются смысловой «центр» и «периферия». В игре дети часто пытаются контролировать друг друга - указывают, как должен вести себя тот или иной персонаж.

Ребенок пытается сравнивать ярко выраженные эмоциональные состояния, видеть проявления эмоционального состояния в выражениях, жестах, интонации голоса. Проявляет интерес к поступкам сверстников.

*В трудовой деятельности* освоенные ранее виды детского труда выполняются качественно, быстро, осознанно. Активно развиваются планирование и самооценивание трудовой деятельности.

Художественно-эстетическое развитие

*В изобразительной деятельности* 5-6 летний ребенок свободно может изображать предметы круглой, овальной, прямоугольной формы, состоящих из частей разной формы и соединений разных линий. Расширяются представления о цвете (знают основные цвета и оттенки, самостоятельно может приготовить розовый и голубой цвет). Старший

возраст – это возраст активного *рисования*. Рисунки могут быть самыми разнообразными по содержанию: это жизненные впечатления детей, иллюстрации к фильмам и книгам, воображаемые ситуации. Обычно рисунки представляют собой схематичные изображения различных объектов, но могут отличаться оригинальностью композиционного решения. Изображение человека становится более детализированным и пропорциональным. По рисунку можно судить о половой принадлежности и эмоциональном состоянии изображенного человека. Рисунки отдельных детей отличаются оригинальностью, креативностью. В *легке* детям не представляется трудности создать более сложное по форме изображение. Дети успешно справляются с вырезыванием предметов прямоугольной и круглой формы разных пропорций.

Старших дошкольников отличает яркая эмоциональная реакция на *музыку*. Появляется интонационно-мелодическая ориентация музыкального восприятия. Дошкольники могут петь без напряжения, плавно, отчетливо произнося слова; свободно выполняют танцевальные движения: полуприседания с выставлением ноги на пятку, поочередное выбрасывание ног вперед в прыжке и т.д. Могут импровизировать, сочинять мелодию на заданную тему. Формируются первоначальные представления о жанрах и видах музыки.

#### *Возрастная характеристика, контингента детей 6-7 лет*

##### Физическое развитие

К 7 годам скелет ребенка становится более крепким, поэтому он может выполнять различные *движения*, которые требуют гибкости, упругости, силы. Его тело приобретает заметную устойчивость, чему способствует усиленный рост ног. Ноги и руки становятся более выносливыми, ловкими, подвижными. В этом возрасте дети уже могут совершать довольно длительные прогулки, долго бегать, выполнять сложные физические упражнения.

У семилетних детей отсутствуют лишние движения. Ребята уже самостоятельно, без специальных указаний взрослого, могут выполнить ряд движений в определенной последовательности, контролируя их, изменяя (произвольная регуляция движений).

Ребенок уже способен достаточно адекватно оценивать результаты своего участия в подвижных и спортивных играх соревновательного характера. Удовлетворение полученным результатом доставляет ребенку радость и поддерживает положительное отношение к себе и своей команде («мы выиграли, мы сильнее»).

Имеет представление о своем физическом облике (высокий, толстый, худой, маленький и т.п.) и здоровье, заботиться о нем. Владеет *культурно-гигиеническими навыками* и понимает их необходимость.

##### Социально-личностное развитие

К семи годам у ребенка ярко проявляется уверенность в себе и чувство собственного достоинства, умение отстаивать свою позицию в совместной деятельности. Семилетний ребенок способен к волевой регуляции поведения, преодолению непосредственных желаний, если они противоречат установленным нормам, данному слову, обещанию. Способен проявлять волевые усилия в ситуациях выбора между «можно» и «нельзя», «хочу» и «должен». Проявляет настойчивость, терпение, умение преодолевать трудности. Может сдерживать себя, высказывать просьбы, предложения, несогласие в социально приемлемой форме. Произвольность поведения — один из важнейших показателей психологической готовности к школе.

*Самостоятельность* ребенка проявляется в способности без помощи взрослого решать различные задачи, которые возникают в повседневной жизни (самообслуживание, уход за растениями и животными, создание среды для самостоятельной игры, пользование простыми безопасными приборами — включение освещения, телевизора, проигрывателя и т.п.).

В сюжетно-ролевых *играх* дети 7-го года жизни начинают осваивать сложные взаимодействия людей, отражающих характерные значимые жизненные ситуации, например, свадьбу, болезнь и т.п. Игровые действия становятся более сложными, обретают особый смысл, который не всегда открывается взрослому. Игровое пространство усложняется. В нем может быть несколько центров, каждый из которых поддерживает свою сюжетную линию. При этом дети способны отслеживать поведение партнеров по всему игровому пространству и менять свое поведение в зависимости от места в нем (например, ребенок обращается к продавцу не просто как покупатель/, а как покупатель-мама). Если логика игры требует появления новой роли, то ребенок может по ходу игры взять на себя новую роль, сохранив при этом роль, взятую ранее.

Семилетний ребенок умеет заметить изменения настроения взрослого и сверстника, учесть желания других людей; способен к установлению устойчивых контактов со сверстниками. Ребенок семи лет отличается большим богатством и глубиной переживаний, разнообразием их проявлений и в то же время большей сдержанностью эмоций. Ему свойственно «эмоциональное предвосхищение» — предчувствие собственных переживаний и переживаний других людей, связанных с результатами тех или иных действий и поступков («Если я подарю маме свой рисунок, она очень обрадуется»).

*Познавательное-речевое развитие*

Происходит активное развитие диалогической речи. Диалог детей приобретает характер скоординированных предметных и речевых действий. В недрах диалогического *общения* старших дошкольников зарождается и формируется новая форма речи - монолог. Дошкольник внимательно слушает рассказы родителей, что у них произошло на работе, живо интересуется тем, как они познакомились, при встрече с незнакомыми людьми спрашивают, кто это, есть ли у них дети и т.п.



У детей продолжает развиваться *речь*: ее звуковая сторона, грамматический строй, лексика. Развивается связная речь. В высказываниях детей отражаются как расширяющийся словарь, так и характер обобщений, формирующихся в этом возрасте. Дети начинают активно употреблять обобщающие существительные, синонимы, антонимы, прилагательные и т.д.

*Познавательные* процессы претерпевают качественные изменения; развивается произвольность действий. Наряду с наглядно-образным мышлением появляются элементы словесно-логического мышления. Продолжают развиваться навыки обобщения и рассуждения, но они еще в значительной степени ограничиваются наглядными признаками ситуации. Продолжает развиваться воображение, однако часто приходится констатировать снижение развития воображения в этом возрасте в сравнении со старшей группой. Это можно объяснить различными влияниями, в том числе средств массовой информации, приводящими к стереотипности детских образов. Внимание становится произвольным, в некоторых видах деятельности время произвольного сосредоточения достигает 30 минут. У детей появляется особый интерес к печатному слову, математическим отношениям. Они с удовольствием узнают буквы, овладевают звуковым анализом слова, счетом и пересчетом отдельных предметов.

К 7 годам дети в значительной степени освоили *конструирование* из строительного материала. Они свободно владеют обобщенными способами анализа как изображений, так и построек. Свободные постройки становятся симметричными и пропорциональными. Дети точно представляют себе последовательность, в которой будет осуществляться постройка. В этом возрасте дети уже могут освоить сложные формы сложения из листа бумаги и придумывать собственные. Усложняется конструирование из природного материала.

Художественно-эстетическое развитие

В *изобразительной деятельности* детей 6-7 лет *рисунки* приобретают более детализированный характер, обогащается их цветовая гамма. Более явными становятся различия между рисунками мальчиков и девочек. Мальчики охотно изображают технику, космос, военные действия; девочки обычно рисуют женские образы: принцесс, балерин, и т.д. Часто встречаются бытовые сюжеты: мама и дочка, комната и т.п. При правильном подходе у детей формируются художественно-творческие способности в изобразительной деятельности. Изображение человека становится еще более детализированным и пропорциональным. Появляются пальцы на руках, глаза, рот, нос, брови, подбородок. Одежда может быть украшена различными деталями. Предметы, которые дети лепят и вырезают, имеют различную форму, цвет, строение, по-разному расположены в пространстве. Вместе с тем могут к 7-ми годам передать конкретные свойства предмета с натуры. Семилетнего ребенка характеризует активная деятельностная позиция, готовность к спонтанным решениям, любопытство, постоянные вопросы к взрослому, способность к речевому комментированию процесса и результата собственной деятельности, стойкая мотивация

достижений, развитое воображение. Процесс создания продукта носит творческий поисковый характер: ребенок ищет разные способы решения одной и той же задачи. Ребенок семи лет достаточно адекватно оценивает результаты своей деятельности по сравнению с другими детьми, что приводит к становлению представлений о себе и своих возможностях.

Значительно обогащается индивидуальная интерпретация *музыки*. Ребенок определяет к какому жанру принадлежит прослушанное произведение. Чисто и выразительно поет, правильно передавая мелодию (ускоряя, замедляя). Дошкольник может самостоятельно придумать и показать танцевальное или ритмическое движение.

## **2. Планируемые результаты усвоения программы.**

Результатами освоения программы являются целевые ориентиры дошкольного образования, которые представляют собой социально-нормативные возрастные характеристики возможных достижений ребенка.

К целевым ориентирам дошкольного образования относятся следующие социально-нормативные возрастные характеристики возможных достижений ребенка:

### ***Целевые ориентиры образования в раннем возрасте:***

- ребенок интересуется окружающими предметами и активно действует с ними; эмоционально вовлечен в действия с игрушками и другими предметами, стремится проявлять настойчивость в достижении результата своих действий;
- использует специфические, культурно фиксированные предметные действия, знает назначение бытовых предметов (ложки, расчески, карандаша и пр.) и умеет пользоваться ими. Владеет простейшими навыками самообслуживания; стремится проявлять самостоятельность в бытовом и игровом поведении;
- владеет активной речью, включенной в общение; может обращаться с вопросами и просьбами, понимает речь взрослых; знает названия окружающих предметов и игрушек;
- стремится к общению со взрослыми и активно подражает им в движениях и действиях; появляются игры, в которых ребенок воспроизводит действия взрослого;
- проявляет интерес к сверстникам; наблюдает за их действиями и подражает им;
- проявляет интерес к стихам, песням и сказкам, рассматриванию картинки, стремится двигаться под музыку; эмоционально откликается на различные произведения культуры и искусства;
- у ребенка развита крупная моторика, он стремится осваивать различные виды движения (бег, лазанье, перешагивание и пр.).

### *Целевые ориентиры на этапе завершения дошкольного образования:*

- ребенок овладевает основными культурными способами деятельности, проявляет инициативу и самостоятельность в разных видах деятельности - игре, общении, познавательно-исследовательской деятельности, конструировании и др.; способен выбирать себе род занятий, участников по совместной деятельности;
- ребенок обладает установкой положительного отношения к миру, к разным видам труда, другим людям и самому себе, обладает чувством собственного достоинства; активно взаимодействует со сверстниками и взрослыми, участвует в совместных играх. Способен договариваться, учитывать интересы и чувства других, сопереживать неудачам и радоваться успехам других, адекватно проявляет свои чувства, в том числе чувство веры в себя, старается разрешать конфликты;
- ребенок обладает развитым воображением, которое реализуется в разных видах деятельности, и прежде всего в игре; ребенок владеет разными формами и видами игры, различает условную и реальную ситуации, умеет подчиняться разным правилам и социальным нормам;
- ребенок достаточно хорошо владеет устной речью, может выражать свои мысли и желания, может использовать речь для выражения своих мыслей, чувств и желаний, построения речевого высказывания в ситуации общения, может выделять звуки в словах, у ребенка складываются предпосылки грамотности;
- у ребенка развита крупная и мелкая моторика; он подвижен, вынослив, владеет основными движениями, может контролировать свои движения и управлять ими;
- ребенок способен к волевым усилиям, может следовать социальным нормам поведения и правилам в разных видах деятельности, во взаимоотношениях со взрослыми и сверстниками, может соблюдать правила безопасного поведения и личной гигиены;
- ребенок проявляет любознательность, задает вопросы взрослым и сверстникам, интересуется причинно-следственными связями, пытается самостоятельно придумывать объяснения явлениям природы и поступкам людей; склонен наблюдать, экспериментировать. Обладает начальными знаниями о себе, о природном и социальном мире, в котором он живет; знаком с произведениями детской литературы, обладает элементарными представлениями из области живой природы, естествознания, математики, истории и т.п.; ребенок способен к принятию собственных решений, опираясь на свои знания и умения в различных видах деятельности.

## II. СОДЕРЖАТЕЛЬНЫЙ РАЗДЕЛ.

### 1. Описание образовательной деятельности в соответствии с направлениями развития ребенка

#### 1.1. Образовательная область «Физическое развитие»

##### Цель:

- 1) гармоничное физическое развитие;
- 2) формирование интереса и ценностного отношения к занятиям физической культурой;
- 3) формирование основ здорового образа жизни.

##### Задачи:

###### 1) *Оздоровительные:*

- охрана жизни и укрепление здоровья, обеспечение нормального функционирования всех органов и систем организм;
- всестороннее физическое совершенствование функций организма;
- повышение работоспособности и закаливание.

###### 2) *Образовательные:*

- формирование двигательных умений и навыков;
- развитие физических качеств;
- овладение ребенком элементарными знаниями о своем организме, роли физических упражнений в его жизни, способах укрепления собственного здоровья.

###### 3) *Воспитательные:*

- формирование интереса и потребности в занятиях физическими упражнениями;
- разностороннее гармоничное развитие ребенка (не только физическое, но и умственное, нравственное, эстетическое, трудовое).

## **Направления физического развития:**

### *1) Приобретение детьми опыта в двигательной деятельности:*

- связанной с выполнением упражнений;
- направленной на развитие таких физических качеств как координация и гибкость;
- способствующей правильному формированию опорно- двигательной системы организма, развитию равновесия, координации движений, крупной и мелкой моторики;
- связанной с правильным, не наносящим вреда организму, выполнением основных движений (ходьба, бег, мягкие прыжки, повороты в обе стороны).

### *2) Становление целенаправленности и саморегуляции в двигательной сфере.*

### *3) Становление ценностей здорового образа жизни, овладение его элементарными нормами и правилами (в питании, двигательном режиме, закаливании, при формировании полезных привычек и др.)*

## **Принципы физического развития:**

### *1) Дидактические:*

- систематичность и последовательность;
- развивающее обучение;
- доступность;
- воспитывающее обучение;
- учет индивидуальных и возрастных особенностей;
- сознательность и активность ребенка;
- наглядность.

### *2) Специальные:*

- непрерывность;
- последовательность наращивания тренирующих воздействий;

- цикличность.

### 3) *Гигиенические:*

- сбалансированность нагрузок;
- рациональность чередования деятельности и отдыха;
- возрастная адекватность;
- оздоровительная направленность всего образовательного процесса;
- осуществление лично- ориентированного обучения и воспитания.

## **Методы физического развития:**

### 1) *Наглядные:*

- наглядно-зрительные приемы (показ физических упражнений, использование наглядных пособий, имитация, зрительные ориентиры);
- наглядно-слуховые приемы (музыка, песни);
- тактильно-мышечные приемы (непосредственная помощь воспитателя).

### 2) *Словесные:*

- объяснения, пояснения, указания;
- подача команд, распоряжений, сигналов;
- вопросы к детям;
- образный сюжетный рассказ, беседа;
- словесная инструкция.

### 3) *Практические:*

- Повторение упражнений без изменения и с изменениями;
- Проведение упражнений в игровой форме;

- Проведение упражнений в соревновательной форме.

## **ОРГАНИЗАЦИЯ ДВИГАТЕЛЬНОГО РЕЖИМА В**

### **ДОУ**

*Режим дня в группах устанавливается с учетом СанПиН 2.4.1.3147-13*

Формы организации	Младший возраст		Старший возраст	
	Младшие группы	Средние группы	Старшие группы	Подготовит. группы
<b>Организованная деятельность</b>		6 часов в неделю	8 часов в неделю	
<b>Утренняя гимнастика</b>	6-8 минут	6-8 минут	8- 10 минут	10- 12 минут
<b>Дозированный бег</b>		3-4 минуты	5-6 минут	7-8 минут
<b>Упражнения после дневного сна</b>	5- 10 минут	5- 10 минут	5-10 минут	5-10 минут
<b>Подвижные игры</b>	не менее 2-4 раз в день			
	6-8 минут	10-15 минут	15-20 минут	15- 20 минут
<b>Спортивные игры</b>		Целенаправленное обучение педагогом не реже 1 раза в неделю		
<b>Спортивные упражнения</b>	Целенаправленное обучение не реже 1 раза в неделю			
		8-12 минут	8-15 минут	8-15 минут
<b>Физкультурные упражнения на прогулке</b>	Ежедневно с подгруппами			
	5-10 мин	10-12 мин	10-15 минут	10-15 минут
<b>Спортивные развлечения</b>	1-2 раза в месяц			
	15 минут	20 минут	30 минут	30- 40 минут
<b>Спортивные праздники</b>	2- 4 раза в год			
	15 минут	20 минут	30 минут	40 минут
<b>День здоровья</b>	Не реже 1 раза в квартал			
	1 день в месяц		1 раз в месяц	
<b>Неделя здоровья</b>	Не реже 1 раза в квартал			

<b>Самостоятельная двигательная деятельность</b>	ежедневно	ежедневно	ежедневно	ежедневно
--	-----------	-----------	-----------	-----------

***ПРИМЕРНАЯ МОДЕЛЬ ДВИГАТЕЛЬНОГО РЕЖИМА В ДОУ***

<b>№</b>	<b>Формы организации</b>	<b>Особенности организации</b>
1.	Утренняя гимнастика	Ежедневно на открытом воздухе или в зале, длительность- 10-12 минут
2.	Двигательная разминка во время перерыва между занятиями	Ежедневно в течение 7- 8 минут
3.	Динамические паузы во время НОД	Ежедневно, в зависимости от вида и содержания занятий
4.	Подвижные игры и физические упражнения на прогулке	Ежедневно с учетом уровней двигательной активности (ДА) детей, длительность 12-15 минут.
5.	Индивидуальная работа по развитию движений на прогулке	Ежедневно во время прогулки, длительность- 12- 15 мин
6.	Прогулки- походы в лес или парк	1- 3 раза в квартал, во время, отведенное для физкультурного занятия, организованных игр и упражнений
7.	Оздоровительный бег	2 раза в неделю, подгруппами по 5- 7 человек во время утренней прогулки, длительность - 3-7 мин.
8.	Гимнастика после дневного сна в сочетании с контрастными воздушными ваннами	Ежедневно по мере пробуждения и подъема детей, длительность - не более 10 мин.
9.	НОД по физической культуре	3 раза в неделю ( в старшей и подготовительной одно на воздухе). Длительность- 15- 30 минут
10.	Самостоятельная двигательная деятельность	Ежедневно, под руководством воспитателя, продолжительность зависит от индивидуальных особенностей
11.	Физкультурно- спортивные праздники	2-3 раза в год (последняя неделя квартала)
12.	Неделя здоровья	1-2 раза в месяц на воздухе совместно со сверстниками одной-



		двух групп
13.	Физкультурный досуг	2- 3 раза в год , внутри детского сада или совместно со сверстниками соседнего учреждения
14.	Физкультурно- спортивные праздники	1- 2 раза в год на воздухе или в зале, длительность- не более 30 мин.
15.	Игры- соревнования между возрастными группами или со школьниками начальных классов	1 раз в год в спортивном клубе или в школе микрорайона, длительность - не более 30 мин
16.	Спартакиады вне детского сада	Участвуют дети с высоким уровнем физической подготовленности
17.	Совместная физкультурно- оздоровительная работа детского сада и семьи	По желанию родителей и детей не более 2 раза в неделю, длительность 25- 30 мин
18.	Физкультурные образовательная деятельность детей совместно с родителями в дошкольном учреждении	Определяется воспитателем по обоюдному желанию родителей, воспитателей и детей
19.	Участие родителей в физкультурно-оздоровительных, массовых мероприятиях детского сада	Во время подготовки и проведения физкультурных досугов, праздников, недели здоровья, туристических походов, посещения открытых занятий

### ***ЗДОРОВЬЕСБЕРЕГАЮЩИЕ ТЕХНОЛОГИИ, ИСПОЛЬЗУЕМЫЕ В ДОУ***

№	Виды	Особенности организации
	<b>Медико-профилактические</b>	
	<i>Закаливание</i> в соответствии с медицинскими показаниями	
1.	обширное умывание после дневного сна (мытьё рук до локтя)	Дошкольные группы ежедневно

2.	хождение по мокрым дорожкам после сна	Первая и вторая младшие ежедневно
3.	контрастное обливание ног	Средняя, старшая, подготовительная ежедневно
4.	сухое обтирание	Средняя, старшая, подготовительная ежедневно
5.	ходьба босиком	Все группы ежедневно
6.	облегченная одежда	Все группы ежедневно
<i>Профилактические мероприятия</i>		
1.	витамиотерапия	2 раза в год (осень, весна)
2.	витаминизация 3-х блюд	ежедневно
3.	употребление фитонцидов (лук, чеснок)	Осенне-зимний период
4.	полоскание рта после еды	ежедневно
5.	чесночные бусы	ежедневно, по эпидпоказаниям
<i>Медицинские</i>		
1.	мониторинг здоровья воспитанников	В течение года
2.	плановые медицинские осмотры	1 раза в год
3.	антропометрические измерения	4 раза в год (1 ранняя, 1 младшая группы) 2 раза в год (2 младшая, средняя, старшая, подготовительная группы)
4.	профилактические прививки	По возрасту
5.	кварцевание	ежедневно
6.	организация и контроль питания детей	ежедневно
<i>Физкультурно- оздоровительные</i>		
1.	корректирующие упражнения (улучшение осанки, плоскостопие)	ежедневно
2.	зрительная гимнастика	ежедневно
3.	пальчиковая гимнастика	ежедневно
4.	дыхательная гимнастика	ежедневно

5.	динамические паузы	ежедневно
	<i>Образовательные</i>	
1.	привитие культурно-гигиенических навыков	ежедневно
2.	Образовательная деятельность из серии «Школа здоровья»	Дошкольные группы не реже 1 раза в месяц

### Формы организации работы с детьми по образовательной области «Физическое развитие»

Содержание	Возраст	НОД	Образовательная деятельность, реализуемая в ходе режимных моментов	Самостоятельная деятельность
<p>1. Основные движения: -ходьба; бег; катание, бросание, метание, ловля; ползание, лазание; упражнения в равновесии; строевые упражнения; ритмические упражнения.</p> <p>2. Общеразвивающие упражнения</p>	3-5 лет ( младшая, средняя группы)	<p>НОД по физическому воспитанию: - сюжетно-игровые - тематические - классические - тренирующее</p> <p>В НОД по физическому воспитанию:</p>	<p><b>Утренний отрезок времени</b> Индивидуальная работа воспитателя Игровые упражнения Утренняя гимнастика: -классическая -сюжетно-игровая -тематическая -полоса препятствий Подражательные движения <b>Прогулка</b> Подвижная игра большой и малой подвижности Игровые упражнения Проблемная ситуация Индивидуальная работа Занятия по физическому воспитанию на улице</p>	<p>Игра Игровое упражнение Подражательные движения</p>

<p>3.Подвижные игры</p> <p>4.Спортивные упражнения</p> <p>5.Активный отдых</p> <p>6. Формирование начальных представлений о ЗОЖ</p>		<p>-тематические комплексы -сюжетные -классические -с предметами -подражательный комплекс Физ.минутки Динамические паузы</p> <p>Обучающие игры по инициативе воспитателя (сюжетно-дидактические), развлечения</p>	<p>Подражательные движения <b><i>Вечерний отрезок времени, включая прогулку</i></b> Гимнастика после дневного сна: - коррекционная -оздоровительная -сюжетно-игровая -полоса препятствий Физкультурные упражнения Коррекционные упражнения Индивидуальная работа Подражательные движения</p> <p>Физкультурный досуг Физкультурные праздники День здоровья (средняя группа)</p> <p>Дидактические игры, чтение художественных произведений, личный пример, иллюстративный материал</p>	<p>Сюжетно-ролевые игры</p>
<p>1.Основные движения: -ходьба; бег;</p>	<p>5-7 лет ( старшая и подготовительная</p>	<p>НОД по физическому воспитанию:</p>	<p><b><i>Утренний отрезок времени</i></b> Индивидуальная работа воспитателя Игровые упражнения</p>	<p>Игровые упражнения</p>

<p>катание, бросание, метание, ловля; ползание, лазание; упражнения в равновесии; строевые упражнения; ритмические упражнения.</p>	<p>к школе группы)</p>	<p>- сюжетно-игровые - тематические -классические -тренирующее -по развитию элементов двигательной креативности (творчества)</p>	<p>Утренняя гимнастика: -классическая -игровая -полоса препятствий -музыкально-ритмическая -аэробика (подготовительная группа) Подражательные движения <b>Прогулка</b> Подвижная игра большой и малой подвижности Игровые упражнения Проблемная ситуация Индивидуальная работа Занятия по физическому воспитанию на улице Подражательные движения Занятие-поход (подготовительная группа) <b>Вечерний отрезок времени, включая прогулку</b> Гимнастика после дневного сна -оздоровительная -коррекционная -полоса препятствий Физкультурные упражнения Коррекционные упражнения Индивидуальная работа Подражательные движения</p>	<p>Подражательные движения</p>
<p>2.Общеразвивающие упражнения</p>	<p>В занятиях по физическому воспитанию: -сюжетный комплекс -подражательный комплекс - комплекс с предметами Физ.минутки Динамические паузы</p>	<p>Подвижная игра большой, малой подвижности и с элементами спортивных игр</p>		
<p>3.Подвижные игры</p>				
<p>4.Спортивные</p>				

<p>упражнения</p> <p>5. Спортивные игры</p> <p>6. Активный отдых</p> <p>7. Формирование начальных представлений о ЗОЖ</p>		<p>Развлечения, ОБЖ, минутка здоровья</p>	<p>Физкультурный досуг Физкультурные праздники День здоровья</p> <p>Объяснение, показ, дидактические игры, чтение художественных произведений, личный пример, иллюстративный материал, досуг, театрализованные игры.</p>	<p>Дидактические, сюжетно-ролевые игры</p>
---	--	---	--	--

<b>Образовательная область</b>	<b>Формы взаимодействия с семьями воспитанников</b>
<b>Физическое развитие</b>	<ol style="list-style-type: none"> <li>1. Изучение состояния здоровья детей совместно со специалистами детской поликлиники, медицинским персоналом ДОУ и родителями. Ознакомление родителей с результатами.</li> <li>2. Изучение условий семейного воспитания через анкетирование, посещение детей на дому и определение путей улучшения здоровья каждого ребёнка.</li> <li>3. Формирование банка данных об особенностях развития и медико-педагогических условиях жизни ребёнка в семье с целью разработки индивидуальных программ физкультурно-оздоровительной работы с детьми, направленной на укрепление их здоровья.</li> <li>4. Создание условий для укрепления здоровья и снижения заболеваемости детей в ДОУ и семье: <ul style="list-style-type: none"> <li>➤ Зоны физической активности,</li> </ul> </li> </ol>

- Закаливающие процедуры,
- Оздоровительные мероприятия и т.п.

5. Организация целенаправленной работы по пропаганде здорового образа жизни среди родителей.
6. Ознакомление родителей с содержанием и формами физкультурно-оздоровительной работы в ДОУ.
7. Тренинг для родителей по использованию приёмов и методов оздоровления (дыхательная и артикуляционная гимнастика, физические упражнения и т.д.) с целью профилактики заболевания детей.
8. Согласование с родителями индивидуальных программ оздоровления, профилактических мероприятий, организованных в ДОУ.
9. Ознакомление родителей с нетрадиционными методами оздоровления детского организма.
10. Использование интерактивных методов для привлечения внимания родителей к физкультурно-оздоровительной сфере: организация конкурсов, викторин, проектов, развлечений и т.п.
11. Пропаганда и освещение опыта семейного воспитания по физическому развитию детей и расширения представлений родителей о формах семейного досуга.
12. Консультативная, санитарно-просветительская и медико-педагогическая помощь семьям с учётом преобладающих запросов родителей на основе связи ДОУ с медицинскими учреждениями.
13. Организация консультативного пункта для родителей в ДОУ для профилактики и коррекции ранних осложнений в состоянии здоровья ребёнка.
14. Подбор и разработка индивидуальных программ (комплексов упражнений) для укрепления

	<p>свода стопы, профилактики плоскостопия, осанки, зрения и т.д. с целью регулярного выполнения дома и в ДОУ.</p> <p>15. Организации дискуссий с элементами практикума по вопросам физического развития и воспитания детей.</p> <p>16. Проведение дней открытых дверей, вечеров вопросов и ответов, совместных развлечений с целью знакомства родителей с формами физкультурно-оздоровительной работы в ДОУ.</p> <p>17. Определение и использование здоровьесберегающих технологий.</p> <p>18. Правовое просвещение родителей на основе изучения социокультурного состояния родителей с целью повышения эффективности взаимодействия семьи и ДОУ, способствующего укреплению семьи, становлению гражданственности воспитанников, повышению имиджа ДОУ и уважению педагогов.</p>
--	---

## 1.2. Образовательная область «Социально-коммуникативное развитие»

### Цель:

Позитивная социализация детей дошкольного возраста, приобщение детей к социокультурным нормам, традициям семьи, общества и государства.

### Задачи:

- 1) Усвоение норм и ценностей, принятых в обществе, включая моральные и нравственные ценности.
- 2) Развитие общения и взаимодействия ребёнка с взрослыми и сверстниками.
- 3) Становление самостоятельности, целенаправленности и саморегуляции собственных действий.
- 4) Развитие социального и эмоционального интеллекта, эмоциональной отзывчивости, сопереживания.



- 5) Формирование уважительного отношения и чувства принадлежности к своей семье и к сообществу детей и взрослых в ДОУ
- 6) Формирование позитивных установок к различным видам труда и творчества.
- 7) Формирование основ безопасного поведения в быту, социуме, природе.
- 8) Формирование готовности к совместной деятельности со сверстниками.

**Направления:**

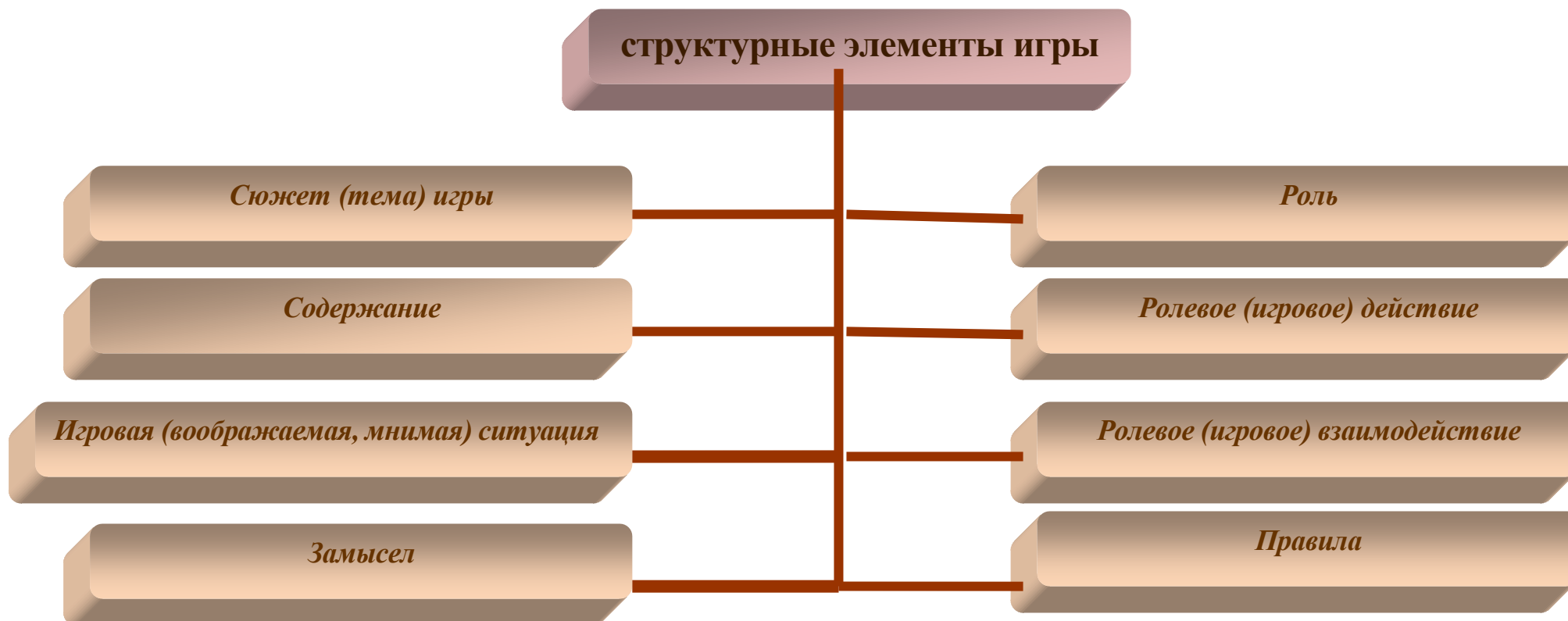
- 1) Развитие игровой деятельности детей с целью освоения различных социальных ролей.
- 2) Формирование основ безопасного поведения в быту, социуме, природе.
- 3) Трудовое воспитание.
- 4) Патриотическое воспитание детей дошкольного возраста.

**1.2.1.Игровая деятельность.**

*Классификация игр детей раннего и дошкольного возраста*

Игры			Возрастная адресованность (годы жизни детей)						
Классы	Виды	Подвиды	1	2	3	4	5	6	7
1	2	3	4						
<u>Игры, возникающие по инициативе ребенка</u>	Игры-экспериментирования	С животными и людьми					+	+	+
		С природными объектами				+	+	+	+
		Общения с людьми	+	+	+	+	+	+	+
		Со специальными игрушками для экспериментирования	+	+	+	+	+	+	+
	Сюжетные самодетельные игры	Сюжетно -отобразительные		+	+				
		Сюжетно - ролевые				+	+	+	+
		Режиссерские				+	+	+	+

		Театрализованные						+	+	+
<u>Игры, связанные с исходной инициативой взрослого</u>	Обучающие игры	Автодидактические предметные	+	+	+	+	+	+	+	
		Сюжетно - дидактические		+	+	+	+	+	+	
		Подвижные		+	+	+	+	+	+	+
		Музыкальные		+	+	+	+	+	+	+
		Учебно - предметные дидактические				+	+	+	+	+
	Досуговые игры	Интеллектуальные					+	+	+	
		Забавы		+	+	+	+	+	+	+
		Развлечения				+	+	+	+	+
		Театральные					+	+	+	
		Празднично-карнавальные			+	+	+	+	+	+
Компьютерные					+	+	+	+	+	
<u>Игры народные, идущие от исторических традиций этноса</u>	Обрядовые игры	Культовые								+
		Семейные			+	+	+	+	+	+
		Сезонные			+	+	+	+	+	+
	Тренинговые игры	Интеллектуальные					+	+	+	+
		Сенсомоторные	+	+	+	+	+	+	+	+
		Адаптивные			+	+	+	+	+	+
	Досуговые игры	Игрища							+	+
		Тихие	+	+	+	+	+	+	+	+
		Забавляющие	+	+	+	+	+	+	+	+
		Развлекающие			+	+	+	+	+	+



Сюжетная самостоятельная игра как деятельность предъявляет к ребенку ряд требований, способствующих формированию психических новообразований:

- действие в воображаемом плане способствует развитию символической функции мышления;
- наличие воображаемой ситуации способствует формированию плана представлений;
- игра направлена на воспроизведение человеческих взаимоотношений, следовательно, она способствует формированию у ребенка способности определенным образом в них ориентироваться;

- необходимость согласовывать игровые действия способствует формированию реальных взаимоотношений между играющими детьми.

### **Принципы руководства сюжетно-ролевой игрой:**

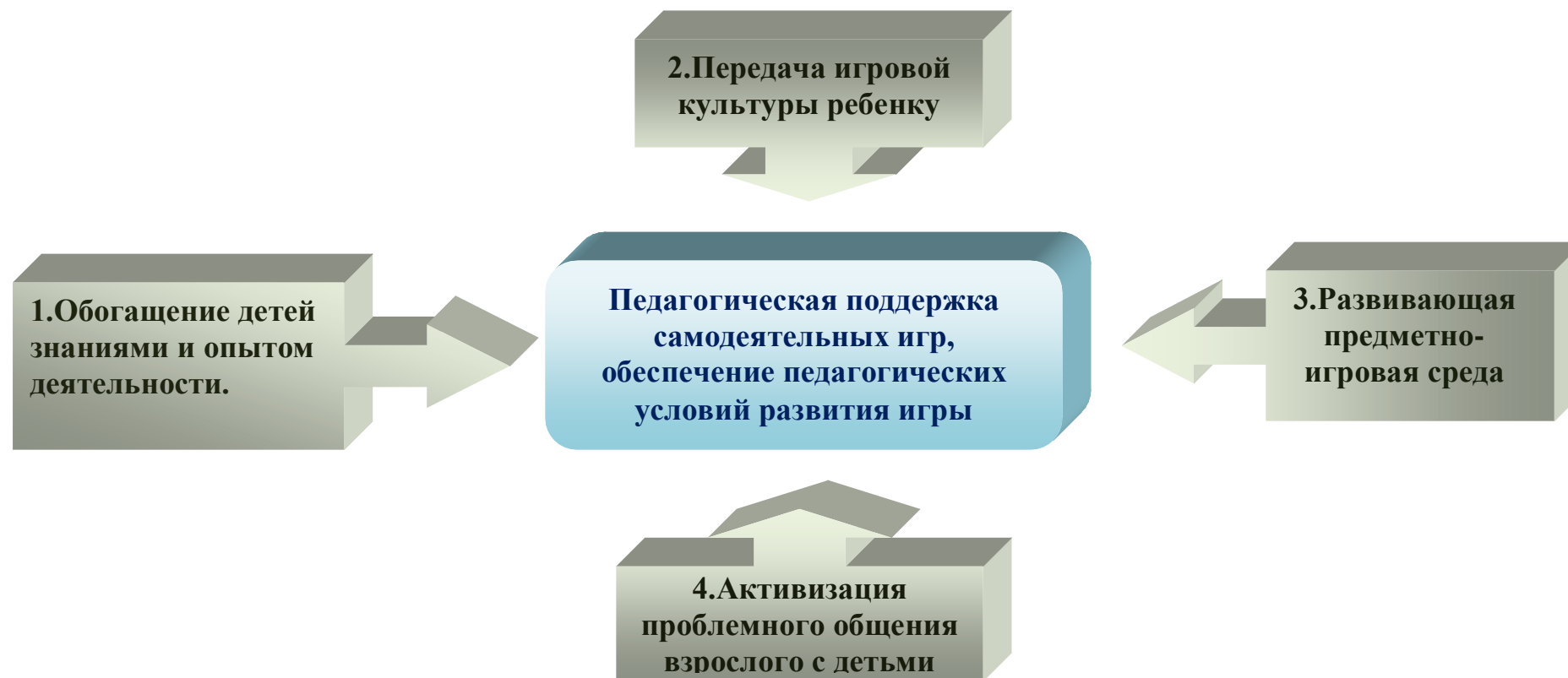
- 1) Для того чтобы дети овладели игровыми умениями, воспитатель должен *играть вместе с ними*.
- 2) На каждом возрастном этапе игра разворачивается особым образом, так, чтобы детьми «открывался» и усваивался новый, *более сложный способ построения игры*.
- 3) На каждом возрастном этапе при формировании игровых умений необходимо ориентировать детей как на осуществление игрового действия, так и на *пояснение его смысла партнерам*.

Руководя сюжетно-ролевой игрой, педагог должен помнить:

- об обязательном общении с детьми: диалогическом общении, полилогическом общении, предполагающем диалог с несколькими участниками игры одновременно (во время многоотраслевого сюжетного построения) и воспитывающем полифоничное слуховое восприятие;
- создании проблемных ситуаций, позволяющих стимулировать творческие проявления детей в поиске решения задачи.

Немаловажно способствовать развитию игры, используя прямые (предполагают «вмешательство» взрослого в виде прямого показа и руководства деятельностью) и косвенные (предполагают ненавязчивое побуждение к деятельности) воздействия на игру и играющих.

## Комплексный метод руководства игрой:



### 1.2.2. Патриотическое воспитание.

#### ЦЕЛЬ:

способствовать воспитанию гуманной, социально активной, самостоятельной, интеллектуально развитой творческой личности, обладающей чувством национальной гордости, любви к Отечеству, родному городу, своему народу.

### **ЗАДАЧИ:**

- 1) Заложить основы гражданско- патриотической позиции личности;
- 2) Освоение наиболее значимых российских культурных традиций и традиций родного города;
- 3) Получение и расширение доступных знаний о стране и родном городе: его истории, культуре, географии, традициях, достопримечательностях, народных промыслах, архитектуре, выдающихся земляках, природе и т.д.
- 4) Воспитание чувства гордости за свою Родину;
- 5) Формирование модели поведения ребенка во взаимоотношениях с другими людьми.

Для детей на этапе завершения дошкольного образования характерно:

- проявление доброжелательного внимания к окружающим, стремление оказать помощь, поддержку другому человеку;
- уважение к достоинству других;
- стремление к познанию окружающей действительности;
- решение вопросов о далёком прошлом и будущем, об устройстве мира;
- бережное отношение к окружающей природе, результатам труда других людей, чужим и своим вещам.

Основу содержания гражданско- патриотического воспитания составляют общечеловеческие ценности. Из всего спектра общечеловеческих ценностей, имеющих особое значение для содержания и организации воспитательного процесса можно выделить следующие:

- *«Человек» - абсолютная ценность, «мера всех вещей». Сегодня гуманизму возвращается его индивидуальное начало, из средства человек становится целью. Личность ребенка становится реальной ценностью.*

- *«Семья» - первый коллектив ребенка и естественная среда его развития, где закладываются основы будущей личности. Необходимо возродить в людях чувства чести рода, ответственность за фамилию, перестроить взгляды на роль семьи, ее природное назначение.*
- *«Труд» - основа человеческого бытия, «вечное естественное условие человеческой жизни». Приобщение детей к труду всегда было важной частью воспитания. Задача педагога - воспитывать у детей уважение к людям, прославившим наш тульский край честным трудом.*
- *«Культура» - богатство, накопленное человечеством в сфере духовной и материальной жизни людей, высшее проявление творческих сил и способностей человека. Воспитание должно быть культуросообразно. Задача педагога-помочь воспитанникам в овладении духовной культурой своего народа, при этом надо иметь в виду, что одна из главных особенностей русского национального характера- высокая духовность.*
- *«Отечество» - единственная уникальная для каждого человека Родина, данная ему судьбой, доставшаяся от его предков. Задача педагога- воспитание уважительного, бережного отношения к истории и традициям своего народа, любви к родному краю, формирование представлений о явлениях общественной жизни , т.е. воспитание патриотических чувств.*
- *«Земля» - общий дом человечества. Это земля людей и живой природы. Важно подвести детей к пониманию, что будущее Земли зависит от того, как к ней относятся люди. На данном этапе неопределимо экологическое воспитание, формирование интереса к общечеловеческим проблемам.*

## Компоненты патриотического воспитания

**Содержательный  
(представления ребенка  
об окружающем мире)**

- О культуре народа, его традициях, творчестве
- О природе родного края и страны и деятельности человека в природе
- Об истории страны, отраженной в названиях улиц, памятниках
- о символике родного города и страны (герб, гимн, флаг)

**Эмоционально-побудительный  
(эмоционально-положительные  
чувства ребенка к окружающему  
миру)**

- Любовь и чувство привязанности к родной семье и дому
- Интерес к жизни родного города и страны
- Гордость за достижения своей страны
- Уважение к культуре и традициям народа, к историческому прошлому
- Восхищение народным творчеством
- Любовь к родной природе, к родному языку
- Уважение к человеку-труженику и желание принимать посильное участие в труде

**Деятельностный  
(отражение  
отношения к миру  
в деятельности)**

- Труд
- Игра
- Продуктивная деятельность
- Музыкальная деятельность
- Познавательная деятельность



Воспитание чувства патриотизма у дошкольника – процесс сложный и длительный, требующий от педагога большой личной убежденности и вдохновения. Эта весьма кропотливая работа должна вестись систематически, планомерно во всех группах, в разных видах деятельности и по разным направлениям: воспитание любви к близким, к детскому саду, к родному городу, к своей стране.

### Примерное содержание образовательной деятельности .

№	Тема	Средняя группа	Старшая группа	Подготовительная группа
1	Я, моя семья	Понятия «семья». Члены семьи. Место ребенка в семье (сын, дочь, брат, сестра, внук, внучка). Семейные обязанности	Понятия «семья», «родной дом». Семья- группа живущих вместе родственников. Значение семьи для человека. Объяснение смысла пословиц: «Дома и стены помогают», «Мой дом - моя крепость»	Различные уклады семейного быта. Семейные традиции. Понятие «предки». Несколько поколений составляют «род». Родословная. Генеалогическое древо.
2	Родной город	Город, в котором я живу. Улица, на которой я живу. Улица, на которой находится детский сад. Современные и старинные постройки.	Понятия «Родина», «малая родина». Путешествие в прошлое родного края.	Культурно- историческое наследие родного города. Особенности городской и сельской местности. Каменное и деревянное зодчество. Главная улица города. Архитектура и функциональные особенности отдельных зданий. Города, районы, реки Сахалинской области, их современное и древнее

				название.
3	Природа родного края	Растения сада, огорода, цветника, характерные для Сахалинского края. Домашние и дикие животные, среда их обитания.	Растительный и животный мир Сахалинской области. Красная книга Сахалинской области. Охрана природы Сахалинской области. Зеленая аптека (лекарственные растения). Особенности ландшафта Сахалинской области.	
4	Быт, традиции	Знакомство с русской избой и домашней утварью. Загадки о предметах быта. Знакомство с традиционными народными праздниками. Произведения устного народного творчества .	Функциональное предназначение предметов русского быта. Сочетание сезонного труда и развлечений - нравственная норма народной жизни. Традиционные народные праздники.	Народный календарь. Традиционные обрядные праздники, особенности их празднования .
5	Русский народный костюм	Знакомство с народным костюмом. Материал, из которого изготовлен костюм. Детали костюма.	Знакомство с историей костюма. Орнамент и его предназначение. Одежда наших предков.	Особенности народного костюма. Женский и мужской костюмы. Современный костюм.
6	Народные игры	Русские народные игры.	Народные обрядовые игры. Знакомство с разными видами жеребьевок (выбором ведущего игры). Разучивание считалок, слов к играм.	Старинные и современные народные игры.

### 1.2.3.Формирование основ безопасности жизнедеятельности

## **Цели:**

- 1) Формирование основ безопасности собственной жизнедеятельности.
- 2) Формирование предпосылок экологического сознания (безопасности окружающего мира)

## **Задачи:**

- 1) формирование представлений об опасных для человека и окружающего мира природы ситуациях и способах поведения в них;
- 2) приобщение к правилам безопасного для человека и окружающего мира природы поведения;
- 3) передачу детям знаний о правилах безопасности дорожного движения в качестве пешехода и пассажира транспортного средства;
- 4) формирование осторожного и осмотрительного отношения к потенциально опасным для человека и окружающего мира природы ситуациям.

## **Основные направления работы по ОБЖ**

- Усвоение дошкольниками первоначальных знаний о правилах безопасного поведения;
- Формирование у детей качественно новых двигательных навыков и бдительного восприятия окружающей обстановки;
- Развитие у детей способности к предвидению возможной опасности в конкретной меняющейся ситуации и построению адекватного безопасного поведения;

## **Основные принципы работы по воспитанию у детей навыков безопасного поведения**

- Важно не механическое заучивание детьми правил безопасного поведения, а воспитание у них навыков безопасного поведения в окружающей его обстановке.
- Воспитатели и родители не должны ограничиваться словами и показом картинок (хотя это тоже важно). С детьми надо рассматривать и анализировать различные жизненные ситуации, если возможно, проигрывать их в реальной обстановке.
- Занятия проводить не только по графику или плану, а использовать каждую возможность (ежедневно), в процессе игр, прогулок и т.д., чтобы помочь детям полностью усвоить правила, обращать внимание детей на ту или иную сторону правил.
- Развивать качества ребенка: его координацию, внимание, наблюдательность, реакцию и т.д. Эти качества очень нужны и для безопасного поведения.

## Примерное содержание работы

### 1) Ребенок и другие люди:

- О несовпадении приятной внешности и добрых намерений.
- Опасные ситуации контактов с незнакомыми людьми.
- Ситуации насильственного поведения со стороны незнакомого взрослого.
- Ребенок и другие дети, в том числе подросток.
- Если «чужой» приходит в дом.
- Ребенок как объект сексуального насилия.

### 2) Ребенок и природа:

- В природе все взаимосвязано.
- Загрязнение окружающей среды.
- Ухудшение экологической ситуации.
- Бережное отношение к живой природе.
- Ядовитые растения.
- Контакты с животными.
- Восстановление окружающей среды.

### 3) Ребенок дома:

- Прямые запреты и умение правильно обращаться с некоторыми предметами.
- Открытое окно, балкон как источник опасности.
- Экстремальные ситуации в быту.

### 4) Ребенок и улица:

- Устройство проезжей части.
- Дорожные знаки для водителей и пешеходов.
- Правила езды на велосипеде.
- О работе ГИБДД.
- Милиционер - регулировщик.
- Правила поведения в транспорте.
- Если ребенок потерялся на улице.

## 1.2.4. Развитие трудовой деятельности.

**Цель:** формирование положительного отношения к труду.

**Задачи:**

- 1) Воспитание в детях уважительного отношения к труженнику и результатам его труда, желания подражать ему в своей деятельности, проявлять нравственные качества. (Решение этой задачи должно привести к развитию осознания важности труда для общества).
- 2) Обучение детей трудовым умениям, навыкам организации и планирования своего труда, осуществлению самоконтроля и самооценки. (Решение этой задачи должно привести к формированию интереса к овладению новыми навыками, ощущению радости от своих умений, самостоятельности).
- 3) Воспитание нравственно-волевых качеств (настойчивости, целеустремленности, ответственности за результат своей деятельности), привычки к трудовому усилию. (Это должно привести к формированию у детей готовности к труду, развитию самостоятельности).
- 4) Воспитание нравственных мотивов деятельности, побуждающих включаться в труд при необходимости. (Действие этих мотивов должно вызывать у ребенка активное стремление к получению качественного результата, ощущению радости от собственного труда).
- 5) Воспитание гуманного отношения к окружающим: умения и желания включаться в совместный труд со сверстниками, проявлять доброжелательность, активность и инициативу, стремление к качественному выполнению общего дела, осознания себя как члена детского общества.

**Компоненты трудовой деятельности.**

- 1) Планирование и контроль (умение ставить перед собой цель возникает у детей в среднем дошкольном возрасте).
- 2) Оценка достигнутого результата с точки зрения его важности для самого ребенка и для всей группы.
- 3) Мотивы, побуждающие детей к труду:
  - интерес к процессу действий;
  - интерес к будущему результату;
  - интерес к овладению новыми навыками;

- соучастие в труде совместно с взрослыми;
- осознание своих обязанностей;
- осознание смысла, общественной важности труда. Чем выше уровень развития трудовой деятельности, тем выше ее воспитательный потенциал.

### **Своеобразие трудовой деятельности детей:**

- 1) «субъективная значимость труда», то есть оценка результата не с точки зрения выполненного объема работы, а с учетом проявления заботливости, настойчивости, затраченных трудовых или волевых усилий.
- 2) связь с игрой, которая проявляется:
  - в манипулятивных действиях детей, исполняющих роли взрослых;
  - в продуктивных действиях, составляющих сюжет игры;
  - во включении игровых действий в трудовой процесс;
  - в ролевом поведении ребенка, создающего образ труженика.

### **Виды труда:**

- 1) Самообслуживание.
- 2) Хозяйственно-бытовой труд.
- 3) Труд в природе.
- 4) Ручной труд.
- 5) Ознакомление с трудом взрослых.

### **Формы организации трудовой деятельности:**

- 1) Поручения:
  - простые и сложные;
  - эпизодические и длительные;
  - коллективные.
- 2) Дежурства.
- 3) Коллективный труд.

### **Типы организации труда детей**

- 1) Индивидуальный труд.

- 2) Труд рядом.
- 3) Общий труд.
- 4) Совместный труд.

### Особенности структуры и формы детской трудовой деятельности

Условное обозначение	Особенности структуры	Наличие совместных действий в зависимости от участников
Индивидуальный труд	Ребенок действует сам, выполняя все задания в индивидуальном темпе	Не испытывает никакой зависимости от других детей
Труд рядом		
Труд общий	Участников объединяет общее задание и общий результат	Возникает необходимость согласований при распределении задания, при обобщении результатов
Труд совместный	Наличие тесной зависимости от партнеров, темпа и качества их деятельности	Каждый участник является контролером деятельности предыдущего участника

### Методы и приемы трудового воспитания детей

*Группа методов: формирование нравственных представлений, суждений, оценок.*

- 1) Решение маленьких логических задач, загадок.
- 2) Приучение к размышлению, логические беседы.
- 3) Беседы на этические темы.
- 4) Чтение художественной литературы.
- 5) Рассматривание иллюстраций.
- 6) Рассказывание и обсуждение картин, иллюстраций.
- 7) Просмотр телепередач, диафильмов, видеофильмов.
- 8) Задачи на решение коммуникативных ситуаций.
- 9) Придумывание сказок.

*II группа методов: создание у детей практического опыта трудовой деятельности.*

- 1) Приучение к положительным формам общественного поведения.
- 2) Показ действий.
- 3) Пример взрослого и детей.
- 4) Целенаправленное наблюдение.
- 5) Организация интересной деятельности (общественно-полезный труд).
- 6) Разыгрывание коммуникативных ситуаций.
- 7) Создание контрольных педагогических ситуаций.

### **Формы работы с детьми по образовательной области «Социально-коммуникативное развитие»**

Содержание	Возраст	Совместная деятельность	Режимные моменты	Самостоятельная деятельность
<b>1. Развитие игровой деятельности</b> * Сюжетно-ролевые игры * Подвижные игры * Театрализованные игры * Дидактические игры	3-7 лет вторая младшая, средняя, старшая и подг. к школе группы	Занятия, экскурсии, наблюдения, чтение художественной литературы, видеоинформация, досуги, праздники, обучающие игры, досуговые игры, народные игры. Самостоятельные сюжетно-ролевые игры, дидактические игры, досуговые игры с участием воспитателей	В соответствии с режимом дня	Игры-экспериментирование Сюжетные самостоятельные игры (с собственными знаниями детей на основе их опыта). Вне игровые формы: самостоятельность дошкольников; изобразительная деятельность; труд в природе; экспериментирование; конструирование;



				бытовая деятельность; наблюдение
<b>2 . Приобщение к элементарным общепринятым нормам и правилам взаимоотношения со сверстниками и взрослыми</b>	3-5 лет вторая младшая и средняя группы	Беседы, обучение, чтение худ. литературы, дидактические игры, игровые занятия, сюжетно ролевые игры, игровая деятельность (игры в парах, совместные игры с несколькими партнерами, пальчиковые игры)	Индивидуальная работа во время утреннего приема (беседы, показ); Культурно-гигиенические процедуры (объяснение, напоминание); Игровая деятельность во время прогулки (объяснение, напоминание)	Игровая деятельность, дидактические игры, сюжетно ролевые игры, самообслуживание
	5-7 лет старшая и подготовительная к школе группы	Беседы - занятия, чтение худ. литературы, проблемные ситуации, поисково – творческие задания, экскурсии, праздники, просмотр видеофильмов, театрализованные постановки, решение задач	Индивидуальная работа во время утреннего приема Культурно-гигиенические процедуры (напоминание); Игровая деятельность во время прогулки (напоминание); дежурство; тематические досуги. Минутка вежливости	Игровая деятельность (игры в парах, совместные игры с несколькими партнерами, хороводные игры, игры с правилами), дидактические игры, сюжетно-ролевые игры, дежурство, самообслуживание, подвижные, театрализованные игры, продуктивная деятельность

<b>3. Формирование гендерной, семейной и гражданской принадлежности</b> * образ Я * семья * детский сад * родная страна * наша армия ( старшая группа) * наша планета (подготовительная группа)	3-5 лет вторая младшая и средняя группы	Игровые упражнения, познавательные беседы, дидактические игры, праздники, музыкальные досуги, развлечения, чтение рассказ экскурсия	Прогулка Самостоятельная деятельность Тематические досуги Труд (в природе, дежурство)	сюжетно-ролевая игра, дидактическая игра, настольно-печатные игры
	5-7 лет старшая и подготовительная к школе группы	Викторины, КВН, познавательные досуги, тематические досуги, чтение рассказ экскурсия	Тематические досуги Создание коллекций Проектная деятельность Исследовательская деятельность	Сюжетно-ролевая игра, дидактическая игра, настольно-печатные игры, продуктивная деятельность, дежурство
<b>4. Формирование патриотических чувств</b>	5-7 лет старшая и подготовительная к школе группы	познавательные беседы, развлечения, моделирование, настольные игры, чтение, творческие задания, видеофильмы	Игра Наблюдение Упражнение	рассматривание иллюстраций, дидактическая игра, изобразительная деятельность
<b>5. Формирование чувства принадлежности к мировому сообществу</b>	5-7 лет старшая и подготовительная к школе группы	познавательные викторины, КВН, конструирование, моделирование, чтение	Объяснение Напоминание Наблюдение	рассматривание иллюстраций, продуктивная деятельность, театрализация
<b>1. Формирование основ собственной безопасности</b> *ребенок и другие люди	3-7 лет	Беседы, обучение, Чтение Объяснение, напоминание	Дидактические и настольно-печатные игры; Сюжетно-ролевые игры	Рассматривание иллюстраций Дидактическая игра Продуктивная

*ребенок и природа *ребенок дома *ребенок и улица		Упражнения, Рассказ Продуктивная Деятельность Рассматривание иллюстраций Рассказы, чтение Целевые прогулки	Минутка безопасности Показ, объяснение, бучение, напоминание	деятельность Для самостоятельной игровой деятельности - разметка дороги вокруг детского сада, Творческие задания, Рассматривание Иллюстраций, Дидактическая игра, Продуктивная деятельность
---	--	---	--	---

## 7. Развитие трудовой деятельности

<b>7.1. Самообслуживание</b>	3-4 года младшая группа	Напоминание, беседы, потешки Разыгрывание игровых ситуаций	Показ, объяснение, обучение, наблюдение. Напоминание Создание ситуаций, побуждающих детей к проявлению навыков самообслуживания	Дидактическая игра Просмотр видеофильмов
	4-5 лет средняя группа	Упражнение, беседа, объяснение, поручение Чтение и рассматривание книг познавательного характера о труде взрослых, досуг	Показ, объяснение, обучение, напоминание Создание ситуаций побуждающих детей к оказанию помощи сверстнику и взрослому.	Рассказ, потешки, Напоминание Просмотр видеофильмов, Дидактические игры
	5-7 лет старшая и подготовительная к школе группы	Чтение художественной литературы Поручения, игровые	Объяснение, обучение, напоминание Дидактические и развивающие игры	Дидактические игры, рассматривание иллюстраций, сюжетно-ролевые

		ситуации, Досуг		игры
<b>7.2. Хозяйственно-бытовой труд</b>	3-4 года вторая младшая группа	Обучение, наблюдение поручения, рассматривание иллюстраций. Чтение художественной литературы, просмотр видеофильмов.	Обучение, показ, объяснение, Наблюдение. Создание ситуаций, побуждающих детей к проявлению навыков самостоятельных трудовых действий	Продуктивная деятельность, поручения, совместный труд детей
	4-5 лет средняя группа	Обучение, поручения, совместный труд, дидактические игры, продуктивная деятельность Чтение художественной литературы, просмотр видеофильмов	Обучение, показ, объяснение напоминание Дидактические и развивающие игры. Создание ситуаций, побуждающих детей к закреплению желания бережного отношения к своему труду и труду других людей	Творческие задания, дежурство, задания, поручения совместный труд детей
	5-7 лет старшая и подготовительная к школе группы	Обучение, коллективный труд, поручения, дидактические игры, продуктивная деятельность, экскурсии	Обучение, показ, объяснение Трудовые поручения, участие в совместной уборке игровых уголков, участие в ремонте атрибутов для игр детей и книг.	Творческие задания, дежурство, задания, поручения

			Уборка постели после сна, Сервировка стола, Самостоятельно раскладывать подготовленные воспитателем материалы для занятий, убирать их	
<b>7.3. Труд в природе</b>	3-4 года вторая младшая группа	Обучение, совместный труд детей и взрослых, беседы, чтение художественной литературы	Показ, объяснение, обучение наблюдению Дидактические и развивающие игры. Создание ситуаций, побуждающих детей к проявлению заботливого отношения к природе. Наблюдение, как взрослый ухаживает за растениями и животными. Наблюдение за изменениями, произошедшими со знакомыми растениями и животными	Продуктивная деятельность, тематические досуги
	4-5 лет средняя группа	Обучение, совместный труд детей и взрослых, беседы, чтение художественной	Показ, объяснение, обучение напоминания Дидактические и развивающие игры. Трудовые поручения,	Продуктивная деятельность, ведение календаря природы совместно с воспитателем,

		литературы, дидактическая игра Просмотр видеофильмов	участие в совместной работе со взрослым в уходе за растениями и животными, уголка природы Выращивание зелени для корма птиц в зимнее время. Подкормка птиц . Работа на огороде и цветнике	тематические досуги
	5-7 лет старшая и подготовительная к школе группы	Обучение, совместный труд детей и взрослых, беседы, чтение художественной литературы, дидактическая игра Просмотр видеофильмов целевые прогулки	Показ, объяснение, обучение напоминания Дежурство в уголке природы. Дидактические и развивающие игры. Трудовые поручения, участие в совместной работе со взрослым в уходе за растениями и животными, уголка природы	Продуктивная деятельность, ведение календаря природы, тематические досуги
<b>7.4. Ручной труд</b>	5-7 лет старшая и подготовительная к школе группы	Совместная деятельность детей и взрослых, продуктивная деятельность	Показ, объяснение, обучение, напоминание Дидактические и развивающие игры. Трудовые поручения, Участие со взрослым по ремонту атрибутов для игр детей, подклейке книг,	Продуктивная деятельность

			Изготовление пособий для занятий, самостоятельное планирование трудовой деятельности Работа с природным материалом, бумагой, тканью. Игры и игрушки своими руками.	
<b>7.7. Формирование первичных представлений о труде взрослых</b>	3-5 лет вторая младшая и средняя группы	Наблюдение , целевые прогулки , рассказывание, чтение. Рассматривание иллюстраций	Дидактические игры, Сюжетно-ролевые игры, чтение, закрепление	Сюжетно-ролевые игры, обыгрывание, дидактические игры. Практическая деятельность
	5-7 лет старшая и подготовительная к школе группы	Экскурсии, наблюдения, рассказы, обучение, чтение, рассматривание иллюстраций, просмотр видео	Дидактические игры, обучение, чтение, практическая деятельность, встречи с людьми интересных профессий, создание альбомов.	Дидактические игры, сюжетно-ролевые игры

<b>Образовательная область</b>	<b>Формы взаимодействия с семьями воспитанников</b>
<b>Социально-коммуникативное развитие</b>	1. Привлечение родителей к участию в детском празднике (разработка идей, подготовка атрибутов, ролевое участие).

2. Анкетирование, тестирование родителей, выпуск газеты, подбор специальной литературы с целью обеспечения обратной связи с семьёй.
3. Проведение тренингов с родителями: способы решения нестандартных ситуаций с целью повышения компетенции в вопросах воспитания.
4. Распространение инновационных подходов к воспитанию детей через рекомендованную психолого-педагогическую литературу, периодические издания.
5. Привлечение родителей к совместным мероприятиям по благоустройству и созданию условий в группе и на участке.
6. Организация совместных с родителями прогулок и экскурсий по селу и его окрестностям, создание тематических альбомов.
7. Изучение и анализ детско-родительских отношений с целью оказания помощи детям.
8. Разработка индивидуальных программ взаимодействия с родителями по созданию предметной среды для развития ребёнка.
9. Беседы с детьми с целью формирования уверенности в том, что их любят и о них заботятся в семье.
10. Выработка единой системы гуманистических требований в ДОУ и семье.
11. Повышение правовой культуры родителей.
12. Консультативные часы для родителей по вопросам предупреждения использования методов, унижающих достоинство ребёнка.
13. Создание фотовыставок, фотоальбомов «Я и моя семья», «Моя родословная», «Мои любимые дела», «Моё настроение».
14. Аудио и видеозаписи высказываний детей по отдельным проблемам с дальнейшим



	прослушиванием и обсуждением проблемы с родителями (За что любишь свой дом? Кто в твоём доме самый главный? Кто самый добрый? За что ты себя любишь? и др.).
--	--

### **2.3.Образовательная область «Речевое развитие»**

**Цель:** Формирование устной речи и навыков речевого общения с окружающими на основе овладения литературным языком своего народа.

**Задачи:**

- 1) Овладение речью как средством общения и культуры.
- 2) Обогащение активного словаря.
- 3) Развитие связной, грамматически правильной диалоговой и монологической речи.
- 4) Развитие речевого творчества.
- 5) Знакомство с книжной культурой, детской литературой, понимание на слух текстов различных жанров детской литературы.
- 6) Формирование звуковой аналитико- синтенической активности как предпосылки обучения грамоте.
- 7) Развитие звуковой и интонационной культуры речи, фонематического слуха.

**Принципы развития речи.**

- 1) Принцип взаимосвязи сенсорного, умственного и речевого развития.
- 2) Принцип коммуникативно-деятельного подхода к развитию речи.
- 3) Принцип развития языкового чутья.
- 4) Принцип формирования элементарного сознания явлений языка.
- 5) Принцип взаимосвязи работы над различными сторонами речи.
- 6) Принцип обогащения мотивации речевой деятельности.

7) Принцип обогащения активной языковой практик

### **Основные направления работы по развитию речи детей в ДОУ.**

- 1) Развитие словаря: освоение значений слов и их уместное употребление в соответствии с контекстом высказывания, с ситуацией, в которой происходит общение.
- 2) Воспитание звуковой культуры речи: развитие восприятия звуков родной речи и произношения.
- 3) Формирование грамматического строя:
  - морфология (изменение слов по родам, числам, падежам);
  - синтаксис (освоение различных типов словосочетаний и предложений);
  - словообразование.
- 4) Развитие связной речи:
  - диалогическая (разговорная) речь;
  - монологическая речь (рассказывание).
- 5) Формирование элементарного осознания явлений языка и речи: различение звука и слова, нахождение места звука в слове.
- 6) Воспитание любви и интереса к художественному слову.

### **Методы развития речи.**

- 1) Наглядные:
  - непосредственное наблюдение и его разновидности (наблюдение в природе, экскурсии);
  - опосредованное наблюдение (изобразительная наглядность: рассматривание игрушек, картин, рассказывание по игрушкам и картинам.).
- 2) Словесные:
  - чтение и рассказывание художественных произведений;

- заучивание наизусть;
- пересказ;
- общая беседа;
- рассказывание без опоры на наглядный материал.

3) Практические:

- дидактические игры;
- игры-драматизации, инсценировки,
- дидактические упражнения, пластические этюды, хороводные игры.

**Средства развития речи:**

- 1) Общение взрослых и детей.
- 2) Культурная языковая среда.
- 3) Обучение родной речи в организованной деятельности.
- 4) Художественная литература.
- 5) Изобразительное искусство, музыка, театр.
- 6) Непосредственно образовательная деятельность по другим разделам программы.

**Воспитание любви и интереса к художественному слову, знакомство детей с художественной литературой.**

**Цель:** Формирование интереса и потребности в чтении (восприятии книг).

**Задачи.**

- 1) Вызывать интерес к художественной литературе как средству познания, приобщения к словесному искусству, воспитания культуры чувств и переживаний

- 2) Приобщение к словесному искусству, в том числе развитие художественного восприятия и эстетического вкуса
- 3) Формировать и совершенствовать связную речь, поощрять собственное словесное творчество через прототипы, данные в художественном тексте
- 4) Развитие литературной речи

#### **Формы работы:**

- 1) Чтение литературного произведения.
- 2) Рассказ литературного произведения.
- 3) Беседа о прочитанном произведении.
- 4) Обсуждение литературного произведения.
- 5) Инсценирование литературного произведения. Театрализованная игра.
- 6) Игра на основе сюжета литературного произведения.
- 7) Продуктивная деятельность по мотивам прочитанного.
- 8) Сочинение по мотивам прочитанного.
- 9) Ситуативная беседа по мотивам прочитанного.

#### **Основные принципы организации работы по воспитанию у детей интереса к художественному слову**

- 1) Ежедневное чтение детям вслух является обязательным и рассматривается как традиция.
- 2) В отборе художественных текстов учитываются предпочтения педагогов и особенности детей, а также способность книги конкурировать с видеотехникой не только на уровне содержания, но и на уровне зрительного ряда.
- 3) Создание по поводу художественной литературы детско-родительских проектов с включением различных видов деятельности: игровой, продуктивной, коммуникативной, познавательно-исследовательской, в ходе чего создаются целостные продукты в виде книг самоделок, выставок изобразительного творчества, макетов, плакатов, карт и схем, сценариев викторин, досугов, детско-родительских праздников и др.

4) Отказ от обучающих занятий по ознакомлению с художественной литературой в пользу свободного не принудительного чтения.

### Формы работы с детьми по образовательной области «Речевое развитие»

Содержание	Возраст	Совместная деятельность	Режимные моменты	Самостоятельная деятельность
<b>1. Развитие свободного общения со взрослыми и детьми</b>	3 -5 лет, вторая младша я, средняя группы	<ul style="list-style-type: none"> <li>- Эмоционально-практическое взаимодействие (игры с предметами и сюжетными игрушками).</li> <li>- Обучающие игры с использованием предметов и игрушек.</li> <li>- Коммуникативные игры с включением малых фольклорных форм (потешки, прибаутки, пестушки, колыбельные)</li> <li>- Сюжетно-ролевая игра.</li> <li>- Игра-драматизация.</li> <li>- Работа в книжном уголке</li> <li>- Чтение, рассматривание иллюстраций</li> <li>- Сценарии активизирующего общения. - Речевое стимулирование (повторение, объяснение, обсуждение, побуждение, напоминание, уточнение)</li> </ul>	<ul style="list-style-type: none"> <li>- Речевое стимулирование (повторение, объяснение, обсуждение, побуждение, уточнение напоминание)</li> <li>- формирование элементарного реплицирования.</li> <li>- Беседа с опорой на зрительное восприятие и без опоры на него.</li> <li>- Хороводные игры, пальчиковые игры.</li> <li>- Образцы коммуникативных кодов взрослого.</li> <li>- Тематические досуги.</li> </ul>	<ul style="list-style-type: none"> <li>- Содержательное игровое взаимодействие детей (совместные игры с использованием предметов и игрушек)</li> <li>- Совместная предметная и продуктивная деятельность детей (коллективный монолог).</li> <li>- Игра-драматизация с использованием разных видов театров (театр на банках, ложках и т.п.)</li> <li>- Игры в парах и совместные игры (коллективный монолог)</li> </ul>

		<ul style="list-style-type: none"> <li>- Беседа с опорой на зрительное восприятие и без опоры на него.</li> <li>- Хороводные игры, пальчиковые игры.</li> </ul>		
	5-7 лет, старшая и подготовительная к школе группы	<ul style="list-style-type: none"> <li>- Имитативные упражнения, пластические этюды.</li> <li>- Сценарии активизирующего общения.</li> <li>- Чтение, рассматривание иллюстраций (беседа.)</li> <li>- Коммуникативные тренинги.</li> <li>- Совместная продуктивная деятельность.</li> <li>- Работа в книжном уголке</li> <li>- Экскурсии.</li> <li>- Проектная деятельность</li> </ul>	<ul style="list-style-type: none"> <li>- Поддержание социального контакта (фатическая беседа, эвристическая беседа).</li> <li>- Образцы коммуникативных кодов взрослого.</li> <li>- Коммуникативные тренинги.</li> <li>- Тематические досуги.</li> <li>- Гимнастики (мимическая, логоритмическая).</li> </ul>	<ul style="list-style-type: none"> <li>- Самостоятельная художественно-речевая деятельность детей</li> <li>- Сюжетно-ролевая игра.</li> <li>- Игра- импровизация по мотивам сказок.</li> <li>- Театрализованные игры.</li> <li>- Игры с правилами.</li> <li>- Игры парами (настольно-печатные)</li> <li>- Совместная продуктивная деятельность детей</li> </ul>
<b>2.Развитие всех компонентов устной речи</b>	3 -5 лет, вторая младшая, средняя группы	<ul style="list-style-type: none"> <li>- Артикуляционная гимнастика</li> <li>- Дидактические игры, Настольно-печатные игры</li> <li>- Продуктивная деятельность</li> <li>- Разучивание стихотворений, пересказ</li> <li>- Работа в книжном уголке</li> <li>- Разучивание скороговорок, чистоговорок.</li> <li>- обучению пересказу по серии</li> </ul>	<ul style="list-style-type: none"> <li>.Называние, повторение, слушание</li> <li>- Речевые дидактические игры.</li> <li>- Наблюдения</li> <li>- Работа в книжном уголке;</li> <li>Чтение. Беседа</li> <li>- Разучивание стихов</li> </ul>	<ul style="list-style-type: none"> <li>Совместная продуктивная и игровая деятельность детей.</li> <li>Словотворчество</li> </ul>

		сюжетных картинок, по картине		
	5-7 лет, старшая и подготовительная к школе группы	<ul style="list-style-type: none"> <li>- Сценарии активизирующего общения.</li> <li>- Дидактические игры</li> <li>- Игры-драматизации</li> <li>- Экспериментирование с природным материалом</li> <li>- Разучивание, пересказ</li> <li>- Речевые задания и упражнения</li> <li>- Разучивание скороговорок, чистоговорок.</li> <li>- Артикуляционная гимнастика</li> <li>- Проектная деятельность</li> <li>- Обучению пересказу литературного произведения</li> </ul>	<ul style="list-style-type: none"> <li>- Речевые дидактические игры.</li> <li>- Чтение, разучивание</li> <li>- Беседа</li> <li>- Досуги</li> <li>- Разучивание стихов</li> </ul>	<ul style="list-style-type: none"> <li>- Игра-драматизация</li> <li>- Совместная продуктивная и игровая деятельность детей.</li> <li>- Самостоятельная художественно-речевая деятельность</li> </ul>
<b>3.Практическое овладение нормами речи (речевой этикет)</b>	3 -5 лет, вторая младшая, средняя группы	<ul style="list-style-type: none"> <li>-Сюжетно-ролевые игры</li> <li>-Чтение художественной литературы</li> <li>-Досуги</li> </ul>	<ul style="list-style-type: none"> <li>Образцы коммуникативных кодов взрослого.</li> <li>- Освоение формул речевого этикета (пассивное)</li> </ul>	<ul style="list-style-type: none"> <li>Совместная продуктивная и игровая деятельность детей.</li> </ul>
	5-7 лет, старшая и подготовительная к школе группы	<ul style="list-style-type: none"> <li>- Интегрированные НОД</li> <li>- Тематические досуги</li> <li>- Чтение художественной литературы</li> <li>- Моделирование и обыгрывание проблемных ситуаций</li> </ul>	<ul style="list-style-type: none"> <li>- Образцы коммуникативных кодов взрослого.</li> <li>- Использование в повседневной жизни формул речевого этикета</li> <li>- Беседы</li> </ul>	<ul style="list-style-type: none"> <li>- Самостоятельная художественно-речевая деятельность</li> <li>- Совместная продуктивная и игровая деятельность детей.</li> <li>- Сюжетно- ролевые игры</li> </ul>

<b>4.Формирование интереса и потребности в чтении</b>	3-5 лет вторая младшая и средняя группы	Подбор иллюстраций Чтение литературы. Подвижные игры Физкультурные досуги Заучивание Рассказ Обучение Экскурсии Объяснения	Физкультминутки, прогулка, прием пищи Беседа Рассказ чтение Д/и Настольно-печатные игры Игры-драматизации,	Игры Дидактические игры Театр Рассматривание иллюстраций Игры Продуктивная деятельность Настольно-печатные игры Беседы Театр
	5-7 лет старшая и подготовительная к школе группы	Чтение художественной и познавательной литературы Творческие задания Пересказ Литературные праздники Досуги Презентации проектов Ситуативное общение Творческие игры Театр Чтение литературы, подбор загадок, пословиц, поговорок	Физкультминутки, прогулка, Работа в театральном уголке Досуги кукольные спектакли Организованные формы работы с детьми Тематические досуги Самостоятельная детская деятельность Драматизация Праздники Литературные викторины	Пересказ Драматизация Рассматривание иллюстраций Продуктивная деятельность игры

<b>Образовательная область</b>	<b>Формы взаимодействия с семьями воспитанников</b>
<b>Речевое развитие</b>	1. Информирование родителей о содержании деятельности ДООУ по развитию речи, их достижениях и интересах:



- Чему мы научимся (Чему научились),
- Наши достижения,
- Речевые мини-центры для взаимодействия родителей с детьми в условиях ДООУ,
- Аудиозаписи детской речи (описательные, творческие рассказы, интересные высказывания и т.п.)

2. «Академия для родителей». Цели:

- Выявление психолого-педагогических затруднений в семье,
- Преодоление сложившихся стереотипов,
- Повышение уровня компетенции и значимости родителей в вопросах коммуникативного развития дошкольников.
- Пропаганда культуры речи в семье и при общении с ребенком.

3. Собеседование с ребёнком в присутствии родителей. Проводится с целью определения речевого развития дошкольника и является тактичным способом налаживания общения с родителями, демонстрации возможностей ребёнка. Опосредованно предостерегает родителей от авторитарного управления развитием ребёнка и жёсткой установки на результат.

4. Ознакомление родителей с деятельностью детей (видеозапись). Использование видеоматериалов с целью проведения индивидуальных консультаций с родителями, где анализируется речевое развитие ребёнка, умение общаться со сверстниками. Выявление причин негативных тенденций и совместный с родителями поиск путей их преодоления.

5. Открытые мероприятия с детьми для родителей.

6. Посещение культурных учреждений при участии родителей (, библиотека, выставочный зал

и др.) с целью расширения представлений об окружающем мире и обогащение словаря детей, формирования адекватных форм поведения в общественных местах, воспитания положительных эмоций и эстетических чувств.

7. Организация партнёрской деятельности детей и взрослых по выпуску семейных газет и журналов с целью обогащения коммуникативного опыта дошкольников; создания продуктов творческой художественно-речевой деятельности (тематические альбомы с рассказами и т.п.) с целью развития речевых способностей и воображения.
8. Совместные досуги, праздники, литературные вечера на основе взаимодействия родителей и детей («Веселый этикет», «В королевстве правильной речи», «АБВГ Дейка», «Страна вежливых слов», «Путешествие в сказку», «День рождения А.С. Пушкина» и т.п.).
9. Совместные наблюдения явлений природы, общественной жизни с оформлением плакатов, которые становятся достоянием группы. Помощь родителей ребёнку в подготовке рассказа по наглядным материалам .
- 10.Создание в группе тематических выставок при участии родителей: «Дары природы», «История вещей», «Родной край», «Любимый город», «Профессии наших родителей», «Транспорт» и др. целью расширения кругозора и обогащению словаря дошкольников.
- 11.Совместная работа родителей, ребёнка и педагога по созданию альбома «Мои интересы и достижения» и др.; по подготовке тематических бесед «Мои любимые игрушки», «Игры детства моих родителей», «На пороге Новый год» и т.п.
- 12.Создание тематических выставок детских книг при участии семьи.
- 13.Тематические литературные и познавательные праздники «Вечер сказок», «Любимые стихи детства» с участием родителей.
- 14.Совместное формирование библиотеки для детей (познавательно-художественная литература, энциклопедии).

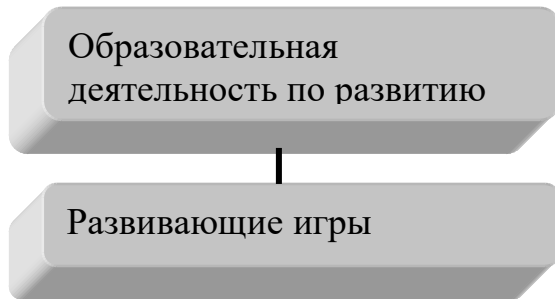
## 1.4. Образовательная область «Познавательное развитие»

**Цель:** развитие познавательных интересов и познавательных способностей детей, которые можно подразделить на сенсорные, интеллектуально-познавательные и интеллектуально-творческие.

**Задачи:**

- 1) Развитие интересов детей, любознательности и познавательной мотивации.
- 2) Формирование познавательных действий, становление сознания.
- 3) Развитие воображения и творческой активности.
- 4) Формирование первичных представлений о себе, других людях, объектах окружающего мира, о свойствах и отношениях объектов окружающего мира (форме, цвете, размере, материале, звучании, ритме, темпе, количестве, числе, части и целом, пространстве и времени, движении и покое, причинах и следствиях и др.).
- 5) Формирование первичных представлений о малой родине и Отечестве, представлений о социокультурных ценностях народа, об отечественных традициях и праздниках.
- 6) Формирование первичных представлений о планете Земля как общем доме людей, об особенностях её природы, многообразии стран и народов.

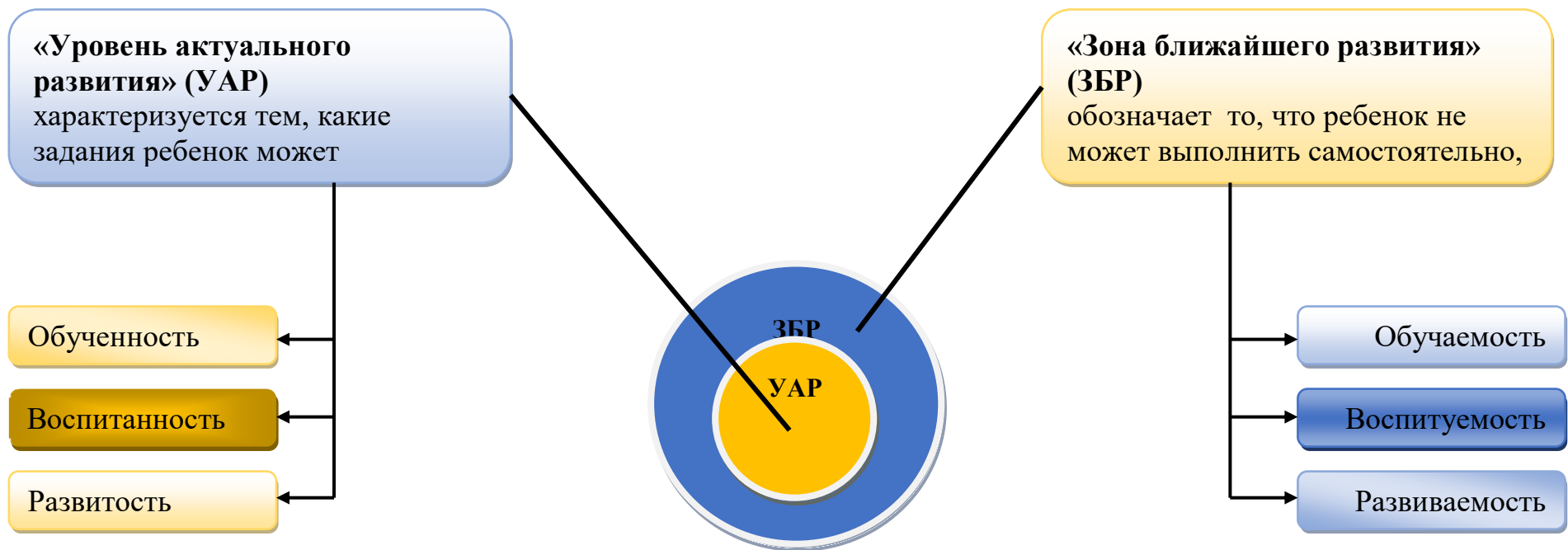




Развитие воображения и творческой активности

Использование схем, символов, знаков

### Построение образовательной деятельности в зоне ближайшего развития ребенка



**Педагогические условия успешного  
и полноценного интеллектуального развития детей дошкольного возраста**

Обеспечение использования собственных, в том числе «ручных», действий в познании различных количественных групп, дающих возможность накопления чувственного опыта предметно-количественного содержания



Использование разнообразного дидактического наглядного материала, способствующего выполнению каждым ребенком действий с различными предметами, величинами



### **1.4.1. Развитие элементарных математических представлений**

**Цель:** интеллектуальное развитие детей, формирование приемов умственной деятельности, творческого и вариативного мышления на основе овладения детьми количественными отношениями предметов и явлений окружающего мира.

#### **Развивающие задачи РЭМП**

- 1) Формировать представление о числе.
- 2) Формировать геометрические представления.
- 3) Формировать представление о преобразованиях (временные представления, представления об изменении количества, об арифметических действиях).
- 4) Развивать сенсорные возможности.
- 5) Формировать навыки выражения количества через число (формирование навыков счета и измерения различных величин).
- 6) Развивать логическое мышление (формирование представлений о порядке и закономерности, об операциях классификации и сериации, знакомство с элементами логики высказываний) навыков счета и измерения различных величин.
- 7) Развивать абстрактное воображение, образную память, ассоциативное мышление, мышление по аналогии –
- 8) предпосылки творческого продуктивного мышления.

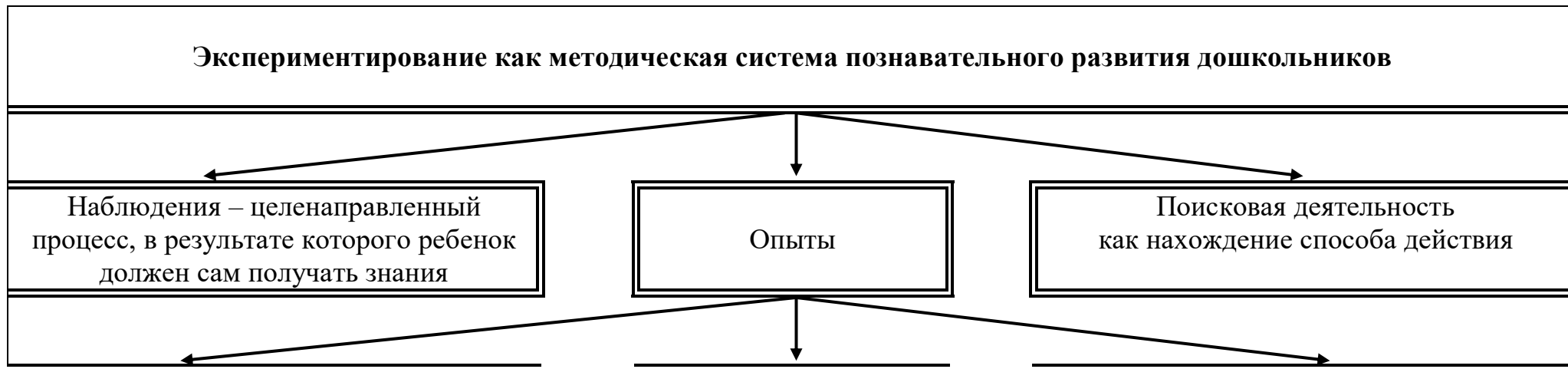
#### **Принципы организации работы по развитию элементарных математических представлений**

- 1) Формирование математических представлений на основе перцептивных (ручных) действий детей, накопления чувственного опыта и его осмысления
- 2) Использование разнообразного и разнопланового дидактического материала, позволяющего обобщить понятия «число», «множество», «форма»
- 3) Стимулирование активной речевой деятельности детей, речевое сопровождение перцептивных действий
- 4) Возможность сочетания самостоятельной деятельности детей и их разнообразного взаимодействия при освоении математических понятий

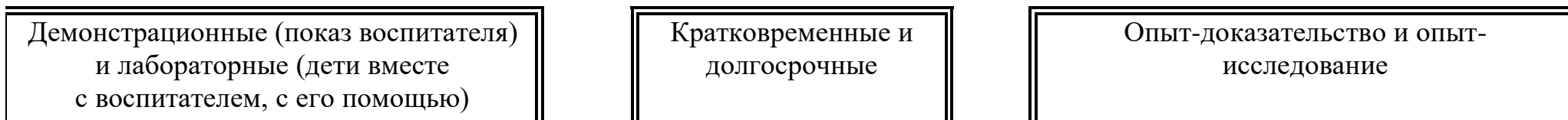
## Формы работы по развитию элементарных математических представлений

- 1) Обучение в повседневных бытовых ситуациях (Младший дошкольный возраст).
- 2) Демонстрационные опыты (Младший дошкольный возраст).
- 3) Сенсорные праздники на основе народного календаря (Младший дошкольный возраст).
- 4) Театрализация с математическим содержанием – на этапе объяснения или повторения и закрепления (средняя и старшая группы).
- 5) Коллективное занятие при условии свободы участия в нем (средняя и старшая группы).
- 6) Занятие с четкими правилами, обязательное для всех, фиксированной продолжительности (подготовительная группа, на основе соглашения с детьми).
- 7) Свободные беседы гуманитарной направленности по истории математики, о прикладных аспектах математики (Младший дошкольный возраст).
- 8) Самостоятельная деятельность в развивающей среде (все возрастные группы).

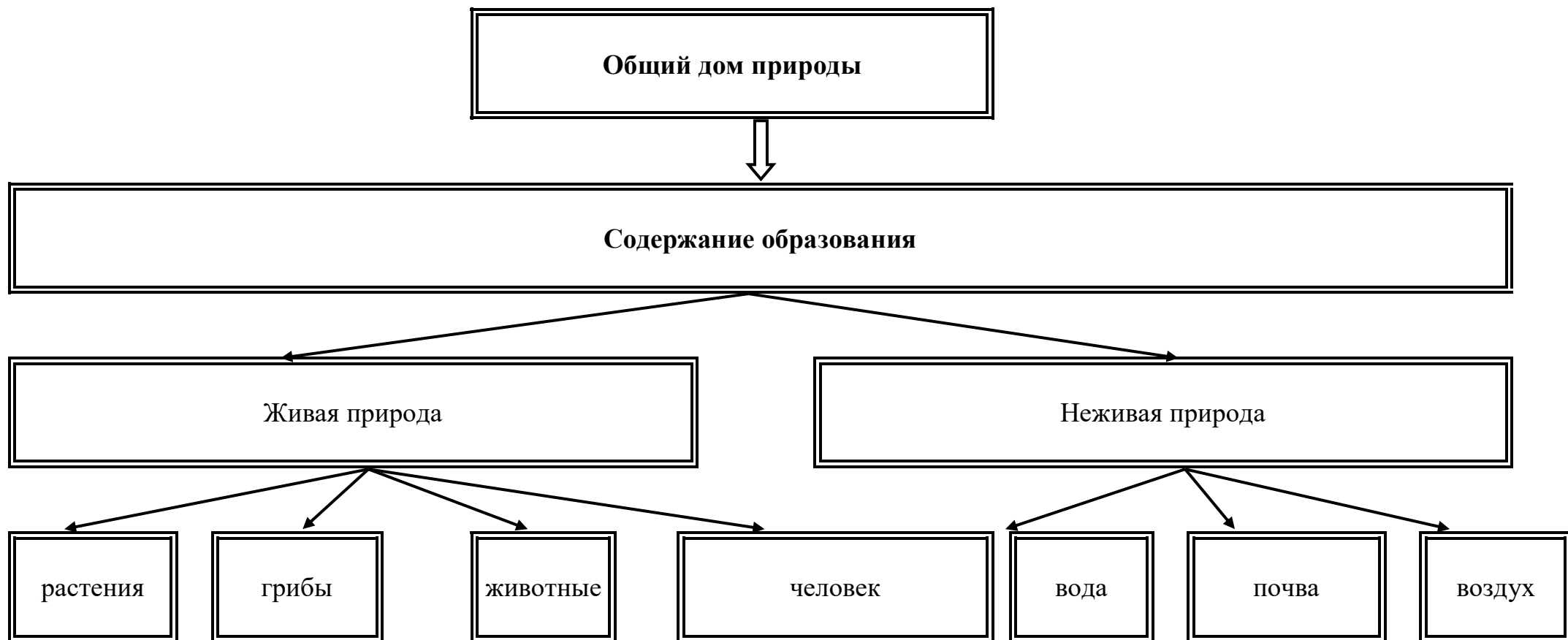
### 1.4.2. Детское экспериментирование







### 1.4.3. Ребенок и мир природы



#### Законы общего дома природы:

- Все живые организмы имеют равное право на жизнь

- В природе всё взаимосвязано
- В природе ничто никуда не исчезает, а переходит из одного состояния в другое

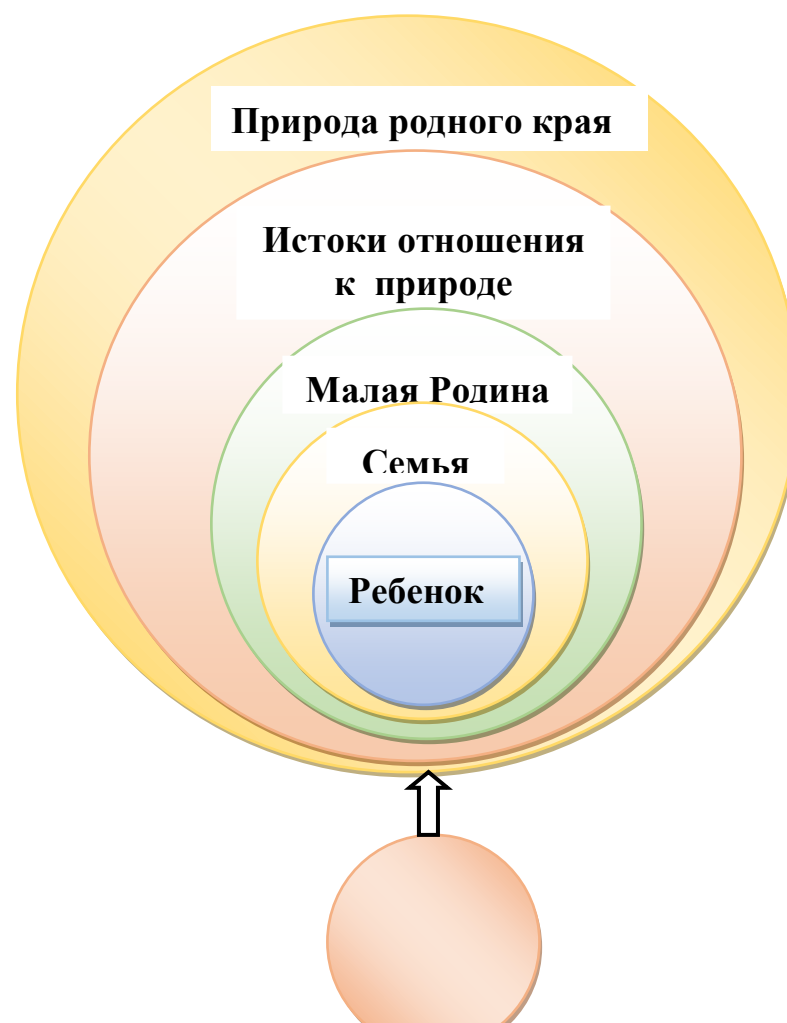
## Методы ознакомления дошкольников с природой



признакам

- подвижные игры
- творческие игры (в т.ч. строительные)

### Система формирования отношения ребёнка к природе родного края



#### **1.4.4. Задачи ознакомления дошкольников с социальным миром:**

- 1) Сформировать у ребенка представление о себе как о представителе человеческого рода.
- 2) Сформировать у ребенка представлений о людях, живущих на Земле, об их чувствах, поступках, правах и обязанностях; о разнообразной деятельности людей.
- 3) На основе познания развивать творческую, свободную личность, обладающую чувством собственного достоинства и уважением к людям.

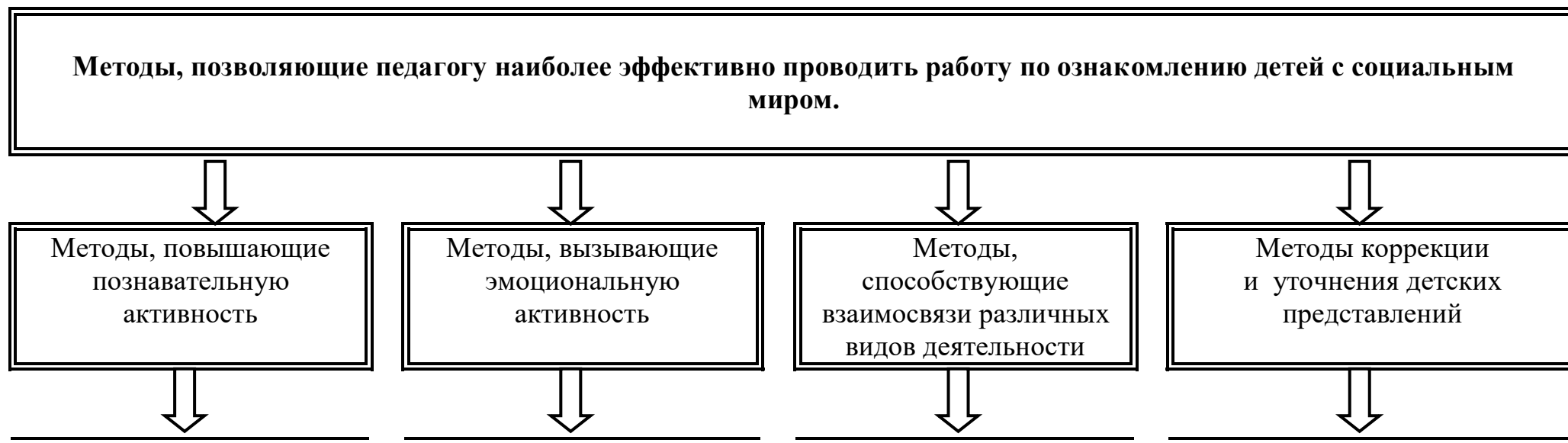
#### **Триединая функция знаний о социальном мире:**

- Знания должны нести информацию (информативность знаний).
- Знания должны вызывать эмоции, чувства, отношения (эмоциогенность знаний).
- Знания должны побуждать к деятельности, поступкам (побудительность).

#### **Формы организации образовательной деятельности**

- Познавательные эвристические беседы.
- Чтение художественной литературы.
- Изобразительная и конструктивная деятельность.
- Экспериментирование и опыты.
- Музыка.

- Игры (сюжетно-ролевые, драматизации, подвижные).
- Наблюдения.
- Трудовая деятельность.
- Праздники и развлечения.
- Индивидуальные беседы.



- Элементарный анализ
- Сравнение по контрасту и подобию, сходству
- Группировка и классификация
- Моделирование и конструирование
- Ответы на вопросы детей
- Приучение к самостоятельному поиску ответов на вопросы

- Воображаемая ситуация
- Придумывание сказок
- Игры-драматизации
- Сюрпризные моменты и элементы новизны
- Юмор и шутка
- Сочетание разнообразных средств на одном занятии

- Прием предложения и обучения способу связи разных видов деятельности
- Перспективное планирование
- Перспектива, направленная на последующую деятельность
- Беседа

- Повторение
- Наблюдение
- Экспериментирование
- Создание проблемных ситуаций
- Беседа

### Формы работы с детьми образовательная область «Познавательное развитие»

Содержание	Возраст	Совместная деятельность	Режимные моменты	Самостоятельная деятельность
<b>1.Формирование элементарных математических представлений</b> * количество и счет * величина * форма	3-5 лет вторая младшая и средняя группы	Интегрированная деятельность Упражнения Игры (дидактические, подвижные) Рассматривание (средняя группа)	Игровые упражнения Напоминание Объяснение Рассматривание (средняя группа) Наблюдение (средняя группа)	Игры (дидактические, развивающие, подвижные)

* ориентировка в пространстве * ориентировка во времени		Наблюдение (средняя группа) Чтение (средняя группа ) Досуг		
	5-7 лет старшая и подготовительная к школе группы	Интегрированные занятия Проблемно-поисковые ситуации Упражнения Игры (дидактические, подвижные) Рассматривание Наблюдение Досуг, КВН, Чтение	Игровые упражнения Объяснение Рассматривание Наблюдение	Игры (дидактические, развивающие, подвижные)
<b>2. Детское экспериментирование</b>	3-5 лет вторая младшая и средняя группы	Обучение в условиях специально оборудованной полифункциональной интерактивной среде Игровые занятия с использованием полифункционального игрового оборудования Игровые упражнения Игры (дидактические, подвижные) Показ Игры экспериментирования (ср. гр.) Простейшие опыты	Игровые упражнения Напоминание Объяснение Обследование Наблюдение Наблюдение на прогулке Развивающие игры	Игры (дидактические, развивающие, подвижные) Игры-экспериментирования Игры с использованием дидактических материалов Наблюдение Интегрированная детская деятельность (включение ребенком полученного сенсорного опыта в его практическую деятельность: предметную,

				продуктивную, игровую)
	5-7 лет старшая и подготовительная к школе группы	Интегрированные занятия Экспериментирование Обучение в условиях специально оборудованной полифункциональной интерактивной среде Игровые занятия с использованием полифункционального игрового оборудования Игровые упражнения Игры (дидактические, подвижные) Показ Тематическая прогулка КВН (подготовительная группа)	Игровые упражнения Напоминание Объяснение Обследование Наблюдение Наблюдение на прогулке Игры экспериментирования Развивающие игры Проблемные ситуации	Игры (дидактические, развивающие, подвижные) Игры-экспериментирования Игры с использованием дидактических материалов Наблюдение Интегрированная детская деятельность (включение ребенком полученного сенсорного опыта в его практическую деятельность: предметную, продуктивную, игровую)
<b>3.Формирование целостной картины мира, расширение кругозора</b> * предметное и социальное окружение * ознакомление с природой	3-5 лет вторая младшая и средняя группы	Сюжетно-ролевая игра Игровые обучающие ситуации Наблюдение Целевые прогулки Игра-экспериментирование Исследовательская деятельность Конструирование Развивающие игры	Сюжетно-ролевая игра Игровые обучающие ситуации Рассматривание Наблюдение Труд в уголке природы Экспериментирование Исследовательская деятельность Конструирование Развивающие игры	Сюжетно-ролевая игра Игровые обучающие ситуации Игры с правилами Рассматривание Наблюдение Игра-экспериментирование Исследовательская деятельность Конструирование



		<p>Экскурсии Ситуативный разговор Рассказ Беседы Экологические, досуги, праздники, развлечения</p>	<p>Экскурсии Рассказ Беседа</p>	<p>Развивающие игры</p>
5-7 лет старшая и подготовительная к школе группы	<p>Сюжетно-ролевая игра Игровые обучающие ситуации Наблюдение Рассматривание, просмотр фильмов, слайдов Труд в уголке природы, огороде, цветнике Целевые прогулки Экологические акции Экспериментирование, опыты Моделирование Исследовательская деятельность Комплексные, интегрированные занятия Конструирование Развивающие игры Беседа Рассказ Создание коллекций, музейных экспозиций Проектная деятельность</p>	<p>Сюжетно-ролевая игра Игровые обучающие ситуации Наблюдение Труд в уголке природы, огороде, цветнике Подкормка птиц Выращивание растений Экспериментирование Исследовательская деятельность Конструирование Развивающие игры Беседа Рассказ Создание коллекций Проектная деятельность Проблемные ситуации</p>	<p>Сюжетно-ролевая игра Игры с правилами Рассматривание Наблюдение Экспериментирование Исследовательская деятельность Конструирование Развивающие игры Моделирование Самостоятельная художественно-речевая деятельность Деятельность в уголке природы</p>	

		Проблемные ситуации Экологические, досуги, праздники, развлечения		
--	--	---	--	--

Образовательная область	Формы взаимодействия с семьями воспитанников
<p><b>Познавательно-речевое развитие</b></p>	<p>1. Информирование родителей о содержании и жизнедеятельности детей в ДОУ, их достижениях и интересах:</p> <ul style="list-style-type: none"> <li>➤ Чему мы научимся (Чему научились),</li> <li>➤ Наши достижения,</li> <li>➤ Познавательно-игровые мини-центры для взаимодействия родителей с детьми в условиях ДОУ,</li> <li>➤ Выставки продуктов детской и детско-взрослой деятельности (рисунки, поделки, рассказы, проекты и т.п.)</li> </ul> <p>2. «Академия для родителей». Цели:</p> <ul style="list-style-type: none"> <li>➤ Выявление психолого-педагогических затруднений в семье,</li> <li>➤ Преодоление сложившихся стереотипов,</li> <li>➤ Повышение уровня компетенции и значимости родителей в вопросах воспитания и развития дошкольников,</li> <li>➤ Пропаганда гуманных методов взаимодействия с ребёнком.</li> </ul>

3. Собеседование с ребёнком в присутствии родителей. Проводится с целью определения познавательного развития дошкольника и является тактичным способом налаживания общения с родителями, демонстрации возможностей ребёнка. Опосредованно предостерегает родителей от авторитарного управления развитием ребёнка и жёсткой установки на результат.
4. Совместные досуги и мероприятия на основе партнёрской деятельности родителей и педагогов.
5. Ознакомление родителей с деятельностью детей (видеозапись). Использование видеоматериалов с целью проведения индивидуальных консультаций с родителями, где анализируется интеллектуальная активность ребёнка, его работоспособность, развитие речи, умение общаться со сверстниками. Выявление причин негативных тенденций и совместный с родителями поиск путей их преодоления.
6. Открытые мероприятия с детьми для родителей.
7. Посещение культурных учреждений при участии родителей (театр, библиотека, выставочный зал и др.) с целью расширения представлений об окружающем мире, формирования адекватных форм поведения в общественных местах, воспитания положительных эмоций и эстетических чувств.
8. Совместные досуги, праздники, музыкальные и литературные вечера на основе взаимодействия родителей и детей.
9. Совместные наблюдения явлений природы, общественной жизни с оформлением плакатов, которые становятся достоянием группы. Помощь родителей ребёнку в подготовке рассказа или наглядных материалов (изобразительная деятельность, подбор иллюстраций и др.).
10. Создание в группе тематических выставок при участии родителей: «Дары природы», «История вещей», «Родной край», «Любимый город», «Профессии наших родителей», «Транспорт» и др. с целью расширения кругозора дошкольников.

- |  |   |
|--|---|
|  | <ol style="list-style-type: none"><li>11. Совместная работа родителей с ребёнком над созданием семейных альбомов «Моя семья», «Моя родословная», «Семья и спорт», «Я живу в городе Братске», «Как мы отдыхаем» и др.</li><li>12. Совместная работа родителей, ребёнка и педагога по созданию альбома «Мои интересы и достижения» и др.; по подготовке тематических бесед «Мои любимые игрушки», «Игры детства моих родителей», «На пороге Новый год» и т.п.</li><li>13. Проведение встреч с родителями с целью знакомства с профессиями, формирования уважительного отношения к людям труда.</li><li>14. Организация совместных выставок «Наши увлечения» с целью формирования у детей умения самостоятельно занять себя и содержательно организовать досуг.</li><li>15. Создание в группе «коллекций» - наборы открыток, календарей, минералов и др. предметов для познавательно-творческой работы.</li><li>16. Совместное создание тематических альбомов экологической направленности «Птицы», «Животные», «Рыбы», «Цветы» и т.д.</li><li>17. Воскресные экскурсии ребёнка с родителями по району проживания, городу с целью знакомства. Совместный поиск исторических сведений о нём.</li><li>18. Совместный поиск ответов на обозначенные педагогом познавательные проблемы в энциклопедиях, книгах, журналах и других источниках.</li><li>19. Игротека в детском саду с приглашением родителей и других членов семьи.</li><li>20. Совместные выставки игр-самоделок с целью демонстрации вариативного использования бросового материала в познавательно-трудовой деятельности и детских играх.</li></ol> |
|--|---|

### **1.5. Образовательная область «Художественно-эстетическое развитие»**

**Цель:** Достижение целей формирования интереса к эстетической стороне окружающей действительности, удовлетворение потребности детей в самовыражении.

**Задачи:**

- 1) Развитие предпосылок ценностно-смыслового восприятия и понимания произведений искусства (словесного, музыкального, изобразительного), мира природы.
- 2) Становление эстетического отношения к окружающему миру.
- 3) Формирование элементарных представлений о видах искусства.
- 4) Восприятие музыки, художественной литературы, фольклора.
- 5) Стимулирование сопереживания персонажам художественных произведений.
- 6) Реализация самостоятельной творческой деятельности детей (изобразительной, конструктивно-модельной, музыкальной и др.).

**Задачи художественно-эстетического развития в младшем дошкольном возрасте:**

1) Эстетическое восприятие мира природы:

- Побуждать детей наблюдать за окружающей живой природой, всматриваться, замечать красоту природы.
- Обогащать яркими впечатлениями от разнообразия красоты природы.
- Воспитывать эмоциональный отклик на окружающую природу.
- Воспитывать любовь ко всему живому, умение любоваться, видеть красоту вокруг себя.

2) Эстетическое восприятие социального мира:

- Дать детям представление о том, что все люди трудятся.
- Воспитывать интерес, уважение к труду, людям труда.
- Воспитывать бережное отношение к окружающему предметному миру.
- Формировать интерес к окружающим предметам.
- Уметь обследовать их, осуществлять простейший сенсорный анализ, выделять ярко выраженные свойства, качества предмета.
- Различать эмоциональное состояние людей. Воспитывать чувство симпатии к другим детям.

### 3) Художественное восприятие произведений искусства:

- Развивать эстетические чувства, художественное восприятие ребенка.
- Воспитывать эмоциональный отклик на произведения искусства.
- Учить замечать яркость цветовых образов изобразительного и прикладного искусства.
- Учить выделять средства выразительности в произведениях искусства.
- Дать элементарные представления об архитектуре.
- Учить делиться своими впечатлениями со взрослыми, сверстниками.
- Формировать эмоционально-эстетическое отношение ребенка к народной культуре.

### 4) Художественно-изобразительная деятельность:

- Развивать интерес детей к изобразительной деятельности, к образному отражению увиденного, услышанного, прочувствованного.
- Формировать представления о форме, величине, строении, цвете предметов, упражнять в передаче своего отношения к изображаемому, выделять главное в предмете и его признаки, настроение.
- Учить создавать образ из округлых форм и цветовых пятен.
- Учить гармонично, располагать предметы на плоскости листа.
- Развивать воображение, творческие способности.
- Учить видеть средства выразительности в произведениях искусства (цвет, ритм, объем).
- Знакомить с разнообразием изобразительных материалов.

## **Задачи художественно-эстетического развития в старшем дошкольном возрасте**

### 1) Эстетическое восприятие мира природы:

- Развивать интерес, желание и умение наблюдать за живой и неживой природой
- Воспитывать эмоциональный отклик на красоту природы, любовь к природе, основы экологической культуры
- Подводить к умению одухотворять природу, представлять себя в роли животного, растения, передавать его облик, характер, настроение

## 2) Эстетическое восприятие социального мира:

- Дать детям представление о труде взрослых, о профессиях
- Воспитывать интерес, уважение к людям, которые трудятся на благо других людей
- Воспитывать предметное отношение к предметам рукотворного мира
- Формировать знания о Родине, Москве
- Знакомить с ближайшим окружением, учить любоваться красотой окружающих предметов
- Учить выделять особенности строения предметов, их свойства и качества, назначение
- Знакомить с изменениями, происходящими в окружающем мире
- Развивать эмоциональный отклик на человеческие взаимоотношения, поступки

## 3) Художественное восприятие произведений искусства

- Развивать эстетическое восприятие, умение понимать содержание произведений искусства, всматриваться в картину, сравнивать произведения, проявляя к ним устойчивый интерес
- Развивать эмоционально-эстетическую отзывчивость на произведения искусства
- Учить выделять средства выразительности в произведениях искусства
- Воспитывать эмоциональный отклик на отраженные в произведениях искусства поступки, события, соотносить со своими представлениями о красивом, радостном, печальном и т.д.
- Развивать представления детей об архитектуре
- Формировать чувство цвета, его гармонии, симметрии, формы, ритма
- Знакомить с произведениями искусства, знать, для чего создаются красивые вещи
- Содействовать эмоциональному общению

## 4) Художественно-изобразительная деятельность

- Развивать устойчивый интерес детей к разным видам изобразительной деятельности
- Развивать эстетические чувства
- Учить создавать художественный образ
- Учить отражать свои впечатления от окружающего мира в продуктивной деятельности, придумывать, фантазировать, экспериментировать

- Учить изображать себя в общении с близкими, животными, растениями, отражать общественные события
- Развивать художественное творчество детей
- Учить передавать животных, человека в движении
- Учить использовать в изобразительности разнообразные изобразительные материалы

### **1.5.1.Художественно-изобразительная деятельность**

**Принципы**, обусловленные особенностями художественно-эстетической деятельности:

- 1) Эстетизация предметно-развивающей среды и быта в целом.
- 2) Культурное обогащение (амплификации) содержания изобразительной деятельности, в соответствии с особенностями познавательного развития детей разных возрастов.
- 3) Взаимосвязь продуктивной деятельности с другими видами детской активности.
- 4) Интеграция различных видов изобразительного искусства и художественной деятельности.
- 5) Эстетический ориентир на общечеловеческие ценности (воспитание человека думающего, чувствующего, созидającego, рефлектирующего).
- 6) Обогащение сенсорно-чувственного опыта.
- 7) Организация тематического пространства (информационного поля) - основы для развития образных представлений;
- 8) Взаимосвязь обобщённых представлений и обобщённых способов действий, направленных на создание выразительного художественного образа.
- 9) Естественная радость (радость эстетического восприятия, чувствования и деяния, сохранение непосредственности эстетических реакций, эмоциональной открытости).

**Педагогические условия** необходимые для эффективного художественного развития детей дошкольного возраста:

- 1) Формирование эстетического отношения и художественных способностей в активной творческой деятельности детей.
- 2) Создание развивающей среды для занятий по рисованию, лепке, аппликации, художественному труду и самостоятельного детского творчества.
- 3) Ознакомление детей с основами изобразительного и народного декоративно-прикладного искусства в среде музея и дошкольного образовательного учреждения.



## **Модель эстетического отношения к окружающему миру.**

- 1) Способность эмоционального переживания.
- 2) Способность к активному усвоению художественного опыта (эстетической апперцепции), к самостоятельной творческой деятельности, к саморазвитию и экспериментированию (поисковыми действиями).
- 3) Специфические художественные и творческие способности (восприятие, исполнительство и творчество).

## **Методы эстетического воспитания:**

- 1) Метод пробуждения ярких эстетических эмоций и переживаний с целью овладения даром сопереживания.
- 2) Метод побуждения к сопереживанию, эмоциональной отзывчивости на прекрасное в окружающем мире.
- 3) Метод эстетического убеждения (По мысли А.В. Бакушинского «Форма, колорит, линия, масса и пространство, фактура должны убеждать собою непосредственно, должны быть самоценны, как чистый эстетический факт».).
- 4) Метод сенсорного насыщения (без сенсорной основы немислимо приобщение детей к художественной культуре).
- 5) Метод эстетического выбора («убеждения красотой»), направленный на формирование эстетического вкуса; » метод разнообразной художественной практики.
- 6) Метод сотворчества (с педагогом, народным мастером, художником, сверстниками).
- 7) Метод нетривиальных (необыденных) творческих ситуаций, пробуждающих интерес к художественной деятельности.
- 8) Метод эвристических и поисковых ситуаций.

## **Принципы интегрированного подхода:**

- 1) В основе лежит понятие полихудожественного развития. Все искусства выступают как явления жизни в целом. Каждый ребенок может успешно продвигаться в каждом из видов художественной деятельности и творчества.
- 2) Искусство взаимодействует даже в том случае, если педагог об этом не знает или не хочет с этим считаться. Цвет, звук, пространство, движение, форма тесно связаны, взаимозаменяемы. Они являются разным выражением тех же духовных явлений и качеств мира. В интегрированном подходе важно учитывать внутренние, образные, духовные связи искусств- на уровне творческого процесса. Это нужно отличать от привычных межпредметных связей или взаимного иллюстрирования одного искусства примерами другого - по их сюжету и содержанию.

- 3) Интегрированный подход предполагает учет географических, исторических, культурогенных факторов сознания произведений искусства в едином потоке культуры. Искусства развивались неравномерно, причем у некоторых народов в определенные исторические периоды некоторые искусства либо преобладали, либо просто отсутствовали.
- 4) Учет региональных, национально-исторических художественных традиций, связанных с местностью, материальными объектами, духовной устремленностью народа. Связи региональной и мировой художественных культур.
- 5) Связи искусства с науками в едином поле творческих проявлений человечества там, где они питаются достижениями друг друга, нередко совмещаясь в одном лице.

## **1.5.2. Детское конструирование**

### **Виды детского конструирования:**

- 1) Из строительного материала.
- 2) Из бумаги.
- 3) Из природного материала.
- 4) Из промышленных отходов.
- 5) Из деталей конструкторов.
- 6) Из крупно- габаритных модулей.
- 7) Практическое и компьютерное.

### **Формы организации обучения конструированию:**

- 1) Конструирование по модели.
- 2) Конструирование по условиям.
- 3) Конструирование по образцу.
- 4) Конструирование по замыслу.
- 5) Конструирование по теме.
- 6) Каркасное конструирование.
- 7) Конструирование по чертежам и схемам.

### **Взаимосвязь конструирования и игры:**

- Ранний возраст: конструирование слито с игрой.
- Младший дошкольный возраст: игра становится побудителем к конструированию, которое начинает приобретать для детей самостоятельное значение.
- Старший дошкольный возраст: сформированная способность к полноценному конструированию стимулирует развитие сюжетной линии игры и само, порой, приобретает сюжетный характер, когда создается несколько конструкций, объединенных общим сюжетом.

### **1.5.3.Музыкальное развитие.**

**Основные цели:** развитие музыкальности детей и их способности эмоционально воспринимать музыку.

**Задачи:**

- 1) Развитие музыкально-художественной деятельности.
- 2) Приобщение к музыкальному искусству.
- 3) Развитие воображения и творческой активности.

**Направления образовательной работы:**

- 1) Слушание.
- 2) Пение.
- 3) Музыкально-ритмические движения.
- 4) Игра на детских музыкальных инструментах.
- 5) Развитие детского творчества (песенного, музыкально-игрового, танцевального).

**Методы музыкального развития:**

- 1) Наглядный: сопровождение музыкального ряда изобразительным, показ движений.
- 2) Словесный: беседы о различных музыкальных жанрах.
- 3) Словесно-слуховой: пение.
- 4) Слуховой: слушание музыки.

- 5) Игровой: музыкальные игры.
- 6) Практический: разучивание песен, танцев, воспроизведение мелодий.

### **Содержание работы: «Слушание»:**

- ознакомление с музыкальными произведениями, их запоминание, накопление музыкальных впечатлений;
- развитие музыкальных способностей и навыков культурного слушания музыки;
- развитие способности различать характер песен, инструментальных пьес, средств их выразительности; формирование музыкального вкуса;
- развитие способности эмоционально воспринимать музыку.

### **Содержание работы: «Пение»**

- формирование у детей певческих умений и навыков;
- обучение детей исполнению песен на занятиях и в быту, с помощью воспитателя и самостоятельно, с сопровождением и без сопровождения инструмента;
- развитие музыкального слуха, т.е. различение интонационно точного и неточного пения, звуков по высоте, длительности, слушание себя при пении и исправление своих ошибок;
- развитие певческого голоса, укрепление и расширение его диапазона.

### **Содержание раздела «Музыкально-ритмические движения»**

- развитие музыкального восприятия, музыкально-ритмического чувства и в связи с этим ритмичности движений;
- обучение детей согласованию движений с характером музыкального произведения, наиболее яркими средствами музыкальной выразительности, развитие пространственных и временных ориентировок;
- обучение детей музыкально-ритмическим умениям и навыкам через игры, пляски и упражнения;
- развитие художественно-творческих способностей.

### **Содержание работы: «Игра на детских музыкальных инструментах»**

- совершенствование эстетического восприятия и чувства ребенка;

- становление и развитие волевых качеств: выдержка, настойчивость, целеустремленность, усидчивость;
- развитие сосредоточенности, памяти, фантазии, творческих способностей, музыкального вкуса;
- знакомство с детскими музыкальными инструментами и обучение детей игре на них;
- развитие координации музыкального мышления и двигательных функций организма.

**Содержание работы: «Творчество»: песенное, музыкально-игровое, танцевальное; импровизация на детских музыкальных инструментах**

- развивать способность творческого воображения при восприятии музыки;
- способствовать активизации фантазии ребенка, стремлению к достижению самостоятельно поставленной задачи, к поискам форм для воплощения своего замысла;
- развивать способность к песенному, музыкально-игровому, танцевальному творчеству, к импровизации на инструментах.

**Формы работы с детьми по образовательной области «Художественно- эстетическое развитие»**

Содержание	Возраст	Совместная деятельность	Режимные моменты	Самостоятельная деятельность
<b>1. Развитие продуктивной деятельности</b> ➤ рисование ➤ лепка ➤ аппликация ➤ конструирование	3-5 лет младшая и средняя группы	Наблюдения по ситуации Занимательные показы Наблюдения по ситуации Индивидуальная работа с детьми Рисование Аппликация Лепка Сюжетно-игровая ситуация Выставка детских работ Конкурсы Интегрированные занятия	Интегрированная детская деятельность Игра Игровое упражнение Проблемная ситуация Индивидуальная работа с детьми	Самостоятельная художественная деятельность Игра Проблемная ситуация Игры со строительным материалом Постройки для сюжетных игр
<b>2. Развитие детского творчества</b>				

<p><b>3. Приобщение к изобразительному искусству</b></p>	<p>5-7 лет старшая и подготовительная к школе группы</p>	<p>Рассматривание предметов искусства Беседа Экспериментирование с материалом Рисование Аппликация Лепка Художественный труд Интегрированные занятия Дидактические игры Художественный досуг Конкурсы Выставки работ декоративно-прикладного искусства</p>	<p>Интегрированная детская деятельность Игра Игровое упражнение Проблемная ситуация Индивидуальная работа с детьми Проектная деятельность Создание коллекций Выставка репродукций произведений живописи Развивающие игры Рассматривание чертежей и схем</p>	<p>Самостоятельное художественное творчество Игра Проблемная ситуация</p>
<p><b>4. Развитие музыкально-художественной деятельности; приобщение к музыкальному искусству</b></p> <p>*Слушание * Пение * Песенное творчество</p>	<p>3-5 лет младшая и средняя группы</p>	<p>Занятия Праздники, развлечения Музыка в повседневной жизни: -Театрализованная деятельность -Слушание музыкальных сказок, -Просмотр мультфильмов, фрагментов детских музыкальных фильмов - рассматривание картинок,</p>	<p>Использование музыки: -на утренней гимнастике и физкультурных занятиях; - на музыкальных занятиях; - во время умывания - в продуктивных видах деятельности - во время прогулки (в теплое время) - в сюжетно-ролевых играх</p>	<p>Создание условий для самостоятельной музыкальной деятельности в группе: подбор музыкальных инструментов (озвученных и не озвученных), музыкальных игрушек, театральных кукол, атрибутов для ряжения, ТСО.</p>

<p>* Музыкально-ритмические движения</p> <p>* Развитие танцевально-игрового творчества</p> <p>* Игра на детских музыкальных инструментах</p>		<p>иллюстраций в детских книгах, репродукций, предметов окружающей действительности;</p> <p>Игры, хороводы</p> <p>- Рассматривание портретов композиторов (ср. гр.)</p> <p>- Празднование дней рождения</p>	<p>- перед дневным сном</p> <p>- при пробуждении</p> <p>- на праздниках и развлечениях</p>	<p>Экспериментирование со звуками, используя музыкальные игрушки и шумовые инструменты</p> <p>Игры в «праздники», «концерт»</p> <p>Стимулирование самостоятельного выполнения танцевальных движений под плясовые мелодии</p> <p>Импровизация танцевальных движений в образах животных,</p> <p>Концерты-импровизации, игра на шумовых музыкальных инструментах;</p> <p>экспериментирование со звуками,</p> <p>Музыкально-дидактические игры</p>
	<p>5-7 лет старшая и подг. к школе группы</p>	<p>Занятия</p> <p>Праздники, развлечения</p> <p>Музыка в повседневной жизни:</p> <p>-Театрализованная деятельность</p> <p>-Слушание музыкальных сказок,</p>	<p>Использование музыки:</p> <p>-на утренней гимнастике и физкультурных занятиях;</p> <p>- на музыкальных занятиях;</p> <p>- во время умывания</p> <p>- во время прогулки (в теплое время)</p>	<p>Создание условий для самостоятельной музыкальной деятельности в группе:</p> <p>подбор музыкальных инструментов (озвученных и не озвученных),</p>

		<ul style="list-style-type: none"> <li>- Беседы с детьми о музыке;</li> <li>- Просмотр мультфильмов, фрагментов детских музыкальных фильмов</li> <li>- Рассматривание иллюстраций в детских книгах, репродукций, предметов окружающей действительности;</li> <li>- Рассматривание портретов композиторов</li> <li>- Празднование дней рождения</li> </ul>	<ul style="list-style-type: none"> <li>- в сюжетно-ролевых играх</li> <li>- перед дневным сном</li> <li>- при пробуждении</li> <li>- на праздниках и развлечениях</li> </ul> <p>Инсценирование песен</p> <ul style="list-style-type: none"> <li>- Формирование танцевального творчества,</li> <li>- Импровизация образов сказочных животных и птиц</li> <li>- Празднование дней рождения</li> </ul>	<p>музыкальных игрушек, театральных кукол, атрибутов, элементов костюмов для театрализованной деятельности. ТСО</p> <p>Игры в «праздники», «концерт», «оркестр», «музыкальные занятия», «телевизор»</p> <p>Придумывание простейших танцевальных движений</p> <p>Инсценирование содержания песен, хороводов</p> <p>Составление композиций танца</p> <p>Музыкально-дидактические игры</p> <p>Игры-драматизации</p> <p>Акомпанемент в пении, танце.</p> <p>Детский ансамбль, оркестр</p> <p>Игра в «концерт», «музыкальные занятия»</p>
--	--	---	---	--

<b>Образовательная</b>	<b>Формы взаимодействия с семьями воспитанников</b>
------------------------	---



область	
<b>Художественно-эстетическое развитие</b>	<p>-</p> <ol style="list-style-type: none"> <li>1. Совместная организация выставок произведений искусства (декоративно-прикладного) с целью обогащения художественно-эстетических представлений детей.</li> <li>2. Организация и проведение конкурсов и выставок детского творчества.</li> <li>3. Анкетирование родителей с целью изучения их представлений об эстетическом воспитании детей.</li> <li>4. Организация тематических консультаций, папок-передвижек, раскладушек по разным направлениям художественно-эстетического воспитания ребёнка («Как познакомить детей с произведениями художественной литературы», «Как создать дома условия для развития художественных особенностей детей», «Развитие личности дошкольника средствами искусства» и др.).</li> <li>5. Организация мероприятий, направленных на распространение семейного опыта художественно-эстетического воспитания ребёнка («Круглый стол», средства массовой информации, альбомы семейного воспитания и др.).</li> <li>6. Встречи с родителями в «Художественной гостиной». Цель: знакомство с основными направлениями художественно-эстетического развития детей.</li> <li>7. Участие родителей и детей в театрализованной деятельности: совместная постановка спектаклей, создание условий, организация декораций и костюмов.</li> <li>8. Организация совместной деятельности детей и взрослых по выпуску семейных газет с целью обогащения коммуникативного опыта дошкольника.</li> <li>9. Проведение праздников, досугов, литературных и музыкальных вечеров с привлечением родителей.</li> <li>10. Приобщение к театрализованному и музыкальному искусству через аудио- и видеотеку. Регулирование тематического подбора для детского восприятия.</li> </ol>

- |  |   |
|--|---|
|  | <ol style="list-style-type: none"><li>11. Семинары-практикумы для родителей художественно-эстетическому воспитанию дошкольников.</li><li>12. Создание игротеки по Художественно-эстетическому развитию детей.</li><li>13. Организация выставок детских работ и совместных тематических выставок детей и родителей.</li><li>14. Сотрудничество с культурными учреждениями города с целью оказания консультативной помощи родителям.</li><li>15. Организация тренингов с родителями по обсуждению впечатлений после посещения культурных центров города.</li><li>16. Создание семейных клубов по интересам.</li><li>17. Организация совместных посиделок.</li><li>18. Совместное издание литературно-художественного журнала (рисунки, сказки, комиксы, придуманных детьми и их родителями).</li><li>19. «Поэтическая гостиная». Чтение стихов детьми и родителями.</li></ol> |
|--|---|

## **2. Описание вариативных форм, способов, методов и средств реализации Программы**

### **2.1. Технологии личностно-ориентированного взаимодействия педагога с детьми**

**Характерные особенности:**

- 1) смена педагогического воздействия на педагогическое взаимодействие; изменение направленности педагогического «вектора» — не только от взрослого к ребенку, но и от ребенка к взрослому;
- 2) основной доминантой является выявление личностных особенностей каждого ребенка как индивидуального субъекта познания и других видов деятельности;
- 3) содержание образования не должно представлять собой только лишь набор социокультурных образцов в виде правил, приемов действия, поведения, оно должно включать содержание субъектного опыта ребенка как опыта его индивидуальной жизнедеятельности, без чего содержание образования становится обезличенным, формальным, невостребованным.

### **Характерные черты личностно-ориентированного взаимодействия педагога с детьми в ДОУ:**

- создание педагогом условий для максимального влияния образовательного процесса на развитие индивидуальности ребенка (актуализация субъектного опыта детей);
- оказание помощи в поиске и обретении своего индивидуального стиля и темпа деятельности, раскрытии и развитии индивидуальных познавательных процессов и интересов;
- содействие ребенку в формировании положительной Я-концепции, развитии творческих способностей, овладении умениями и навыками самопознания).

*Интегрированные свойства личности педагога, которые в основном определяют успешность в личностно-ориентированном взаимодействии:*

- 1) *Социально-педагогическая ориентация* — осознание педагогом необходимости отстаивания интересов, прав и свобод ребенка на всех уровнях педагогической деятельности.
- 2) *Рефлексивные способности*, которые помогут педагогу остановиться, оглянуться, осмыслить то, что он делает: «Не навредить!»
- 3) *Методологическая культура* — система знаний и способов деятельности, позволяющих грамотно, осознанно выстраивать свою деятельность в условиях выбора образовательных альтернатив; одним из важных элементов этой культуры является умение педагога мотивировать деятельность своих воспитанников.

### **Составляющие педагогической технологии:**

- Построение субъект-субъектного взаимодействия педагога с детьми, которое требует от педагога высокого профессионального мастерства, развитой педагогической рефлексии способности конструировать педагогический процесс на основе педагогической диагностики.
- Построение педагогического процесса на основе педагогической диагностики, которая представляет собой набор специально разработанных информативных методик и тестовых заданий, позволяющих воспитателю в повседневной жизни детского сада диагностировать реальный уровень развития ребенка, находить пути помощи ребенку в его развитии (задания направлены на выявление успешности освоения содержания различных разделов программы, на определение уровня владения ребенком позиции субъекта, на возможность отслеживания основных параметров эмоционального благополучия ребенка в группе сверстников, на выявление успешности формирования отдельных сторон социальной компетентности (экологическая воспитанность, ориентировка в предметном мире и др).
- Осуществление индивидуально-дифференцированного подхода, при котором воспитатель дифференцирует группу на типологические подгруппы, объединяющие детей с общей социальной ситуацией развития, и конструирует педагогическое воздействие в подгруппах путем создания дозированных по содержанию, объему, сложности, физическим, эмоциональным и психическим нагрузкам заданий и образовательных ситуаций (цель индивидуально-дифференцированного подхода — помочь ребенку максимально реализовать свой личностный потенциал, освоить доступный возрасту социальный опыт; в старших группах конструирование педагогического процесса требует дифференциации его содержания в зависимости от половых интересов и склонностей детей).
- Творческое конструирование воспитателем разнообразных образовательных ситуаций (игровых, практических, театрализованных и т.д.), позволяющих воспитывать гуманное отношение к живому, развивать любознательность, познавательные, сенсорные, речевые, творческие способности. Наполнение повседневной жизни группы интересными делами, проблемами, идеями, включение каждого ребенка в содержательную деятельность, способствующую реализации детских интересов и жизненной активности.
- Нахождение способа педагогического воздействия для того, чтобы поставить ребенка в позицию активного субъекта детской деятельности (использование игровых ситуаций, требующих оказания помощи любому персонажу, использование дидактических игр, моделирования, использование в старшем дошкольном возрасте занятий по интересам, которые не являются обязательными, а предполагают объединение взрослых и детей на основе свободного детского выбора, строятся по законам творческой деятельности, сотрудничества, сотворчества).
- Создание комфортных условий, исключающих «дидактический синдром», заорганизованность, излишнюю регламентацию, при этом важны атмосфера доверия, сотрудничества, сопереживания, гуманистическая система взаи-

модействия взрослых и детей во взаимно увлекательной деятельности (этим обусловлен отказ от традиционных занятий по образцу, ориентированных на репродуктивную детскую деятельность, формирование навыков).

- Предоставление ребенку свободы выбора, приобретение индивидуального стиля деятельности (для этого используются методика обобщенных способов создания поделок из разных материалов, а также опорные схемы, модели, пооперационные карты, простейшие чертежи, детям предоставляется широкий выбор материалов, инструментов).
- Сотрудничество педагогического коллектива детского сада с родителями (выделяются три ступени взаимодействия: создание общей установки на совместное решение задач воспитания; разработка общей стратегии сотрудничества; реализация единого согласованного индивидуального подхода к ребенку с целью максимального развития его личностного потенциала).
- Организация материальной развивающей среды, состоящей из ряда центров (сенсорный центр, центр математики, центр сюжетной игры, центр строительства, центр искусства и др.), которая способствовала бы организации содержательной деятельности детей и соответствовала бы ряду показателей, по которым воспитатель может оценить качество созданной в группе развивающей предметно-игровой среды и степень ее влияния на детей (включенность всех детей в активную самостоятельную деятельность; низкий уровень шума в группе; низкая конфликтность между детьми; выраженная продуктивность самостоятельной деятельности детей; положительный эмоциональный настрой детей, их жизнерадостность, открытость).
- Интеграция образовательного содержания программы.

## 2.2. Технологии проектной деятельности

### Этапа в развитии проектной деятельности:

- 1) *Подражательско-исполнительский*, реализация которого возможна с детьми трех с половиной — пяти лет. На этом этапе дети участвуют в проекте «на вторых ролях», выполняют действия по прямому предложению взрослого или путем подражания ему, что не противоречит природе маленького ребенка: в этом возрасте еще сильна потребность установить и сохранить положительное отношение к взрослому, так и подражательность.
- 2) *Общеразвивающий* он характерен для детей пяти-шести лет, которые уже имеют опыт разнообразной совместной деятельности, могут согласовывать действия, оказывать друг другу помощь. Ребенок уже реже обращается ко взрослому с просьбами, активнее организует совместную деятельность со сверстниками. У детей развиваются

самоконтроль и самооценка, они способны достаточно объективно оценивать как собственные поступки так и поступки сверстников. В этом возрасте дети принимают проблему, уточняют цель, способны выбрать необходимые средства для достижения результата деятельности. Они не только проявляют готовность участвовать в проектах, предложенных взрослым, но и самостоятельно находят проблемы, являющиеся отправной точкой творческих, исследовательских, опытно-ориентировочных проектов.

- 3) *Творческий*, он характерен для детей шести-семи лет. Взрослому очень важно на этом этапе развивать и поддерживать творческую активность детей, создавать условия для самостоятельного определения детьми цели и содержания предстоящей деятельности, выбора способов работы над проектом и возможности организовать ее последовательность.

### **Алгоритм деятельности педагога:**

- педагог ставит перед собой цель, исходя из потребностей и интересов детей;
- вовлекает дошкольников в решение проблемы
- намечает план движения к цели (поддерживает интерес детей и родителей);
- обсуждает план с семьями;
- обращается за рекомендациями к специалистам ДОО;
- вместе с детьми и родителями составляет план-схему проведения проекта;
- собирает информацию, материал;
- проводит занятия, игры, наблюдения, поездки (мероприятия основной части проекта);
- дает домашние задания родителям и детям;
- поощряет самостоятельные творческие работы детей и родителей (поиск материалов, информации, изготовлении поделок, рисунков, альбомов и т.п.);
- организует презентацию проекта (праздник, открытое занятие, акция, КВН), составляет книгу, альбом совместный с детьми;
- подводит итоги (выступает на педсовете, обобщает опыт работы).

### **2.3. Технологии исследовательской деятельности**

#### **Этапы становления исследовательской деятельности:**

- ориентировка (выделение предметной области осуществления исследования);
- проблематизация (определение способов и средств проведения исследования);
- планирование (формулировка последовательных задач исследования, распределение последовательности действий для осуществления исследовательского поиска);
- эмпирия (сбор эмпирического материала, постановка и проведение исследования, первичная систематизация полученных данных);
- анализ (обобщение, сравнение, анализ, интерпретация данных);

### **Алгоритм действий:**

- 1) Выявление проблемы, которую можно исследовать и которую хотелось бы разрешить (в переводе с древнегреческого слово *problems* означает «задача», «преграда», «трудность»). Главное качество любого исследователя — уметь отыскать что-то необычное в обычном, увидеть сложности и противоречия там, где другим все кажется привычным, ясным и простым. Настоящему исследователю надо уметь задавать себе вопросы и находить неожиданное, удивительное в самом простом и привычном.
- 2) Выбор темы исследования. Выбирая тему, следует иметь в виду, что можно провести исследование, а можно заняться проектированием. Принципиальное отличие исследования от проектирования состоит в том, что исследование — процесс бескорыстного поиска неизвестного, новых знаний (человек стремится к знанию, часто не зная, что принесет ему сделанное открытие и как можно будет на практике использовать полученные сведения), а проект — это всегда решение какой-то практической задачи (человек, реализующий проект, решает реальную проблему).
- 3) Определение цели исследования (нахождение ответа на вопрос о том, зачем проводится исследование). Примерные формулировки целей исследования обычно начинаются со слов «выявить», «изучить», «определить». Примерные формулировки целей проектов обычно начинаются словами «разработать», «создать», «выполнить».
- 4) Определение задач исследования (основных шагов направления исследования). Некоторые ученые убеждены, что формулировать цель и задачи собственного исследования до того, как оно завершено, не только бесполезно, но даже вредно и опасно. Ясная формулировка делает предсказуемым процесс и лишает его черт творческого поиска, а исследователя — права импровизировать.

- 5) Выдвижение гипотезы (предположения, догадки, недоказанной логически и не подтвержденной опытом). Гипотеза — это попытка предвидения событий. Важно научиться выработать гипотезы по принципу «Чем больше, тем лучше» (гипотезы дают возможность увидеть проблему в другом свете, посмотреть на ситуацию с другой стороны).
- 6) Составление предварительного плана исследования. Для того чтобы составить план исследования, надо ответить на вопрос «Как мы можем узнать что-то новое о том, что исследуем?». Список возможных путей и методов исследования в данном случае: подумать самому; прочитать книги о том, что исследуешь; посмотреть видеофильмы по этой проблеме; обратиться к компьютеру; спросить у других людей; понаблюдать; провести эксперимент.
- 7) Провести эксперимент (опыт), наблюдение, проверить гипотезы, сделать выводы.
- 8) Указать пути дальнейшего изучения проблемы. Для настоящего творца завершение одной работы – это не просто окончание исследования, а начало решения следующей.

### **Принципы исследовательского обучения**

- ориентации на познавательные интересы детей (исследование — процесс творческий, творчество невозможно навязать извне, оно рождается только на основе внутренней потребности, в данном случае на потребности в познании);
- опоры на развитие умений самостоятельного поиска информации;
- сочетания репродуктивных и продуктивных методов обучения (психология усвоения свидетельствует о том, что легко и произвольно усваивается тот материал, который включен в активную работу мышления);
- формирования представлений об исследовании как стиле жизни.

### **Пути создания проблемных ситуаций, лично значимых для ребенка:**

- преднамеренное столкновение жизненных представлений детей с научными фактами, объяснить которые они не могут — не хватает знаний, жизненного опыта;
- преднамеренное побуждение детей к решению новых задач старыми способами;
- побуждение детей выдвигать гипотезы, делать предварительные выводы и обобщения (противоречие — ядро проблемной ситуации — в данном случае возникает в результате столкновения различных мнений, выдвинутого предположения и результатов его опытной проверки в процессе диалога)



### **Методические приемы:**

- подведение детей к противоречию и предложение самостоятельно найти способ его разрешения; У изложение различных точек зрения на один и тот же вопрос;
- предложение детям рассмотреть явление с различных позиций;
- побуждение детей к сравнению, обобщению, выводам из ситуации, сопоставлению фактов;
- постановка конкретных вопросов на обобщение, обоснование, конкретизацию, логику, рассуждения;
- постановка проблемных задач (например, с недостаточными или избыточными исходными данными, неопределенностью в постановке вопроса, противоречивыми данными, заведомо допущенными ошибками, ограниченным временем решения и т.д.)

### **Условия исследовательской деятельности:**

- использование различных приемов воздействия на эмоционально-волевую сферу дошкольника (заботясь о том, чтобы в процессе познания нового материала он испытывал чувство радости, удовольствия, удовлетворения)
- создание проблемных ситуаций, вызывающих у детей удивление, недоумение, восхищение;
- четкая формулировка проблемы, обнажающей противоречия в сознании ребенка;
- выдвижение гипотезы и обучение этому умению детей, принимая любые их предложения;
- развитие способности к прогнозированию и предвосхищению решений;
- обучение детей обобщенным приемам умственной деятельности — умению выделять главное, сравнивать, делать выводы, классифицировать, знакомить с различными научными методами исследования;
- создание атмосферы свободного обсуждения, побуждение детей к диалогу, сотрудничеству;
- побуждение к самостоятельной постановке вопросов, обнаружению противоречий;
- подведение детей к самостоятельным выводам и обобщениям, поощрение оригинальных решений, умений делать выбор;
- знакомство с жизнью и деятельностью выдающихся ученых, с историей великих открытий.

## **2.4. Информационно - коммуникативные технологии**

В ДОУ применяются информационно-коммуникационные технологии с использованием мультимедийных презентации, клипов, видеофильмов, которые дают возможность педагогу выстроить объяснение с использованием видеофрагментов.

**Основные требования при проведении занятий с использованием компьютеров:**

- образовательная деятельность должна быть четко организована и включать многократное переключение внимания детей на другой вид деятельности;
- на образовательной деятельности дети должны не просто получить какую-то информацию, а выработать определенный навык работы с ней или получить конечный продукт (продукт должен быть получен за одно занятие, без переноса части работы, так как у детей происходит ослабление мотивации в процессе длительной работы);
- на образовательной деятельности не рекомендуется использовать презентации и видеоматериалы, пропагандирующие применение физической силы к персонажам, программный продукт, с одной стороны, должен критически реагировать на неправильные действия ребенка, а с другой — реакция не должна быть очень острой;
- перед образовательной деятельностью должна быть проведена специализированная подготовка — социально-ориентированная мотивация действий ребенка.

### **III. ОРГАНИЗАЦИОННЫЙ РАЗДЕЛ.**

#### **1. Материально-техническое обеспечение программы.**

Развивающая предметно-пространственная среда обеспечивает максимальную реализацию образовательного потенциала пространства МБДОУ, группы и участка, материалов, оборудования и инвентаря для развития детей дошкольного возраста в соответствии с особенностями каждого возрастного этапа, охраны и укрепления их здоровья, возможность общения и совместной деятельности детей (в том числе детей разного возраста) и взрослых, двигательной активности детей, а также возможности для уединения.

Развивающая предметно-пространственная среда должна обеспечивать реализацию различных образовательных программ; учет национально-культурных, климатических условий, в которых осуществляется образовательная деятельность; учет возрастных особенностей детей.

Развивающей среды построена на следующих принципах:

- 1) насыщенность;
- 2) трансформируемость;
- 3) полифункциональность;
- 4) вариативной;
- 5) доступность;
- 6) безопасной.

*Насыщенность* среды соответствует возрастным возможностям детей и содержанию Программы.

Образовательное пространство оснащено средствами обучения и воспитания, соответствующими материалами, игровым, спортивным, оздоровительным оборудованием, инвентарем, которые обеспечивают:

- игровую, познавательную, исследовательскую и творческую активность всех воспитанников, экспериментирование с доступными детям материалами (в том числе с песком и водой);
- двигательную активность, в том числе развитие крупной и мелкой моторики, участие в подвижных играх и соревнованиях;
- эмоциональное благополучие детей во взаимодействии с предметно-пространственным окружением;
- возможность самовыражения детей.

Для детей младенческого и раннего возраста образовательное пространство предоставляет необходимые и достаточные возможности для движения, предметной и игровой деятельности с разными материалами.

*Трансформируемость* пространства дает возможность изменений предметно-пространственной среды в зависимости от образовательной ситуации, в том числе от меняющихся интересов и возможностей детей;

*Полифункциональность* материалов позволяет разнообразно использовать различные составляющих предметной среды: детскую мебель, маты, мягкие модули, ширмы, природные материалы, пригодные в разных видах детской активности (в том числе в качестве предметов-заместителей в детской игре).

*Вариативность* среды позволяет создать различные пространства (для игры, конструирования, уединения и пр.), а также разнообразный материал, игры, игрушки и оборудование, обеспечивают свободный выбор детей.

Игровой материал периодически сменяется, что стимулирует игровую, двигательную, познавательную и исследовательскую активность детей.

*Доступность* среды создает условия для свободного доступа детей к играм, игрушкам, материалам, пособиям, обеспечивающим все основные виды детской активности; исправность и сохранность материалов и оборудования.

*Безопасность* предметно-пространственной среды обеспечивает соответствие всех ее элементов требованиям по надежности и безопасности их использования.

### Предметно-развивающая среда помещений и групповых комнат МБДОУ.

Вид помещения	Основное предназначение	Оснащение
<b>Предметно-развивающая среда в МБДОУ</b>		
Музыкальный зал и спортивный зал	<ul style="list-style-type: none"> <li>➤ Непосредственно образовательная деятельность</li> <li>➤ Утренняя гимнастика</li> <li>➤ Досуговые мероприятия,</li> <li>➤ Праздники</li> <li>➤ Театрализованные представления</li> <li>➤ Родительские собрания и прочие мероприятия для родителей</li> </ul>	<ul style="list-style-type: none"> <li>➤ Телевизор, музыкальный центр, приставка DVD, переносная мультимедийная установка.</li> <li>➤ Пианино</li> <li>➤ Детские музыкальные инструменты</li> <li>➤ Различные виды театра, ширмы</li> <li>➤ Спортивное оборудование для прыжков, метания, лазания, равновесия</li> <li>➤ Модули</li> <li>➤ Тренажеры</li> <li>➤ Нетрадиционное физкультурное оборудование</li> <li>➤ Шкаф для используемых муз. руководителем пособий, игрушек, атрибутов</li> </ul>
Медицинский кабинет	<ul style="list-style-type: none"> <li>➤ Осмотр детей, консультации медсестры, врачей;</li> <li>➤ Консультативно-просветительская работа с родителями и сотрудниками ДОУ</li> </ul>	<ul style="list-style-type: none"> <li>➤ Изолятор</li> <li>➤ Процедурный кабинет</li> <li>➤ Медицинский кабинет</li> </ul>
Коридоры ДОУ	<ul style="list-style-type: none"> <li>➤ Информационно-просветительская работа с сотрудниками ДОУ и родителями.</li> </ul>	<ul style="list-style-type: none"> <li>➤ Стенды для родителей, визитка ДОУ.</li> <li>➤ Стенды для сотрудников</li> </ul>
Участки	<ul style="list-style-type: none"> <li>➤ Прогулки, наблюдения;</li> <li>➤ Игровая деятельность;</li> <li>➤ Самостоятельная двигательная деятельность</li> <li>➤ Трудовая деятельность.</li> </ul>	<ul style="list-style-type: none"> <li>➤ Прогулочные площадки для детей всех возрастных групп.</li> <li>➤ Игровое, функциональное, и спортивное оборудование.</li> <li>➤ Физкультурная площадка.</li> </ul>

Физкультурная площадка	<ul style="list-style-type: none"> <li>➤ Организованная образовательная деятельность по физической культуре, спортивные игры, досуговые мероприятия, праздники</li> </ul>	<ul style="list-style-type: none"> <li>➤ Спортивное оборудование</li> <li>➤ Оборудование для спортивных игр</li> </ul>
<b>Предметно-развивающая среда в группах</b>		
Микроцентр «Физкультурный уголок»	<ul style="list-style-type: none"> <li>➤ Расширение индивидуального двигательного опыта в самостоятельной деятельности</li> </ul>	<ul style="list-style-type: none"> <li>➤ Оборудование для ходьбы, бега, равновесия</li> <li>➤ Для прыжков</li> <li>➤ Для катания, бросания, ловли</li> <li>➤ Для ползания и лазания</li> <li>➤ Атрибуты к подвижным и спортивным играм</li> <li>➤ Нетрадиционное физкультурное оборудование</li> <li>➤ Гимнастические палки</li> <li>➤ Мешочки для метания</li> </ul>
Микроцентр «Уголок природы»	<ul style="list-style-type: none"> <li>➤ Расширение познавательного опыта, его использование в трудовой деятельности</li> </ul>	<ul style="list-style-type: none"> <li>➤ Календарь природы ( младшая, средняя, старшая, подготовительная группы)</li> <li>➤ Сезонный материал</li> <li>➤ Паспорта растений</li> <li>➤ Стенд со сменяющимся материалом на экологическую тематику</li> <li>➤ Макеты</li> <li>➤ Литература природоведческого содержания, набор картинок, альбомы</li> <li>➤ Материал для проведения элементарных опытов</li> <li>➤ Обучающие и дидактические игры по экологии</li> <li>➤ Инвентарь для трудовой деятельности</li> <li>➤ Природный и бросовый материал.</li> <li>➤ Материал по астрономии (старшая, подготовительная)</li> </ul>
Микроцентр	<ul style="list-style-type: none"> <li>➤ Расширение познавательного сенсорного</li> </ul>	<ul style="list-style-type: none"> <li>➤ Дидактический материал по сенсорному</li> </ul>

«Уголок развивающих игр»	опыта детей	воспитанию ➤ Дидактические игры ➤ Настольно-печатные игры ➤ Познавательный материал ➤ Материал для детского экспериментирования
Микроцентр «Строительная мастерская»	➤ Проживание, преобразование познавательного опыта в продуктивной деятельности. Развитие ручной умелости, творчества. Выработка позиции творца	➤ Напольный строительный материал; ➤ Настольный строительный материал ➤ Пластмассовые конструкторы ( младший возраст- с крупными деталями) ➤ Конструкторы с металлическими деталями-старший возраст ➤ Схемы и модели для всех видов конструкторов – старший возраст ➤ Мягкие строительно- игровые модули- младший возраст ➤ Транспортные игрушки ➤ Схемы, иллюстрации отдельных построек (мосты, дома, корабли, самолёт и др.).
Микроцентр «Игровая зона»	➤ Реализация ребенком полученных и имеющихся знаний об окружающем мире в игре. Накопление жизненного опыта	➤ Атрибутика для сюжетно-ролевых игр по возрасту детей («Семья», «Больница», «Магазин», «Школа», «Парикмахерская», «Почта», «Армия», «Космонавты», «Библиотека», «Ателье», «Морьяк») ➤ Предметы- заместители
Микроцентр «Уголок безопасности»	➤ Расширение познавательного опыта, его использование в повседневной деятельности	➤ Дидактические, настольные игры по профилактике ДТП ➤ Дорожные знаки ➤ Литература о правилах дорожного движения
Микроцентр «Краеведческий»	➤ Расширение краеведческих представлений детей, накопление познавательного опыта	➤ Государственная и Тульская символика ➤ Образцы русских и тульских костюмов

уголок»		<ul style="list-style-type: none"> <li>➤ Наглядный материала: альбомы, картины, фотоиллюстрации и др.</li> <li>➤ Предметы народно- прикладного искусства</li> <li>➤ Предметы русского быта</li> <li>➤ Детская художественной литературы</li> </ul>
Микроцентр «Книжный уголок»	<ul style="list-style-type: none"> <li>➤ Формирование умения самостоятельно работать с книгой, «добывать» нужную информацию.</li> </ul>	<ul style="list-style-type: none"> <li>➤ Детская художественная литература в соответствии с возрастом детей</li> <li>➤ Наличие художественной литературы</li> <li>➤ Иллюстрации по темам образовательной деятельности по ознакомлению с окружающим миром и ознакомлению с художественной литературой</li> <li>➤ Материалы о художниках – иллюстраторах</li> <li>➤ Портрет поэтов, писателей (старший возраст)</li> <li>➤ Тематические выставки</li> </ul>
Микроцентр «Театрализованный уголок»	<ul style="list-style-type: none"> <li>➤ Развитие творческих способностей ребенка, стремление проявить себя в играх-драматизациях</li> </ul>	<ul style="list-style-type: none"> <li>➤ Ширмы</li> <li>➤ Элементы костюмов</li> <li>➤ Различные виды театров (в соответствии с возрастом)</li> <li>➤ Предметы декорации</li> </ul>
Микроцентр «Творческая мастерская»	<ul style="list-style-type: none"> <li>➤ Проживание, преобразование познавательного опыта в продуктивной деятельности. Развитие ручной умелости, творчества. Выработка позиции творца</li> </ul>	<ul style="list-style-type: none"> <li>➤ Бумага разного формата, разной формы, разного тона</li> <li>➤ Достаточное количество цветных карандашей, красок, кистей, тряпочек, пластилина (стеки, доски для лепки)</li> <li>➤ Наличие цветной бумаги и картона</li> <li>➤ Достаточное количество ножниц с закругленными концами, клея, клеенок, тряпочек, салфеток для аппликации</li> <li>➤ Бросовый материал (фольга, фантики от конфет и</li> </ul>

		др.) ➤ Место для сменных выставок детских работ, совместных работ детей и родителей ➤ Место для сменных выставок произведений изобразительного искусства ➤ Альбомы- раскраски ➤ Наборы открыток, картинки, книги и альбомы с иллюстрациями, предметные картинки ➤ Предметы народно – прикладного искусства
Микроцентр «Музыкальный уголок»	➤ Развитие творческих способностей в самостоятельно-ритмической деятельности	➤ Детские музыкальные инструменты ➤ Портрет композитора (старший возраст) ➤ Музыкальный центр ➤ Набор аудиозаписей ➤ Музыкальные игрушки (озвученные, не озвученные) ➤ Игрушки- самоделки ➤ Музыкально- дидактические игры ➤ Музыкально- дидактические пособия

## 2.Обеспечение методическими рекомендациями и средствами обучения и воспитания

Методическое обеспечение образовательной области «Социально-коммуникативное развитие»

Автор составитель	Наименование издания	Издательство
----------------------	----------------------	--------------



## Методические пособия

Зацепина М.Б.	Культурно – досуговая деятельность в детском саду	Мозаика-Синтез, 2020 г
Комарова И.И. Туликов А.В.	Информационно – коммуникативные технологии в ДОУ	Мозаика-Синтез, 2020 г
Вилюнова В.А.	Примерное комплексно – тематическое планирование к программе « От рождения до школы»: Младшая группа ( 3 – 4 года)	Мозаика-Синтез, 2020 г
Бывшева А.А.	Примерное комплексно – тематическое планирование к программе « От рождения до школы»: Средняя группа ( 4 – 5)	Мозаика-Синтез, 2020 г
Бывшева А.А.	Примерное комплексно – тематическое планирование к программе « От рождения до школы»: Старшая группа ( 5 – 6 )	Мозаика-Синтез, 2020 г
Вилюнова В.А.	Примерное комплексно – тематическое планирование к программе « От рождения до школы»: Подготовительная группа (6 – 7 )	Мозаика-Синтез, 2020 г
<b>Наглядно – дидактические пособия</b>		
Белая К.Ю.	Основы безопасности. Комплекты для оформления родительских	Мозаика-Синтез, 2020 г

	уголков в ДОО: Младшая группа	
Белая К.Ю.	Основы безопасности. Комплекты для оформления родительских уголков в ДОО: Средняя группа	Мозаика-Синтез, 2020 г
Белая К.Ю.	Основы безопасности. Комплекты для оформления родительских уголков в ДОО: Старшая группа	Мозаика-Синтез, 2020 г
Белая К.Ю.	Основы безопасности. Комплекты для оформления родительских уголков в ДОО: Подготовительная группа	Мозаика-Синтез, 2020 г
<b>Психолог в детском саду, мониторинг. Методические пособия</b>		
Веракса А.Н.	Индивидуальная психологическая диагностика ребёнка 5 – 7 лет	Мозаика-Синтез, 2020 г
Веракса А.Н. Гуторова Н.Ф.	Практический психолог в детском саду	Мозаика-Синтез, 2020 г
Комарова Т.С. Соломенникова О.А.	Педагогическая диагностика развития детей перед поступлением в школу (5 – 7 ) лет	Мозаика-Синтез, 2020 г
<b>Инклюзивная педагогика, методические пособия</b>		
Архипова Е.Ф.	Ранняя диагностика и коррекция проблем развития. Первый год	Мозаика-Синтез, 2020 г

	жизни	
Волосовец Т.В. Кутепова Е.Ф.	Инклюзивная практика в дошкольном образовании	Готовится к печати

### Методическое обеспечение образовательной области «Социально – коммуникативное развитие»

Автор составитель	Наименование издания	Издательство
Буре Р.С.	Социально – нравственное воспитание дошкольников 3 – 7 лет	Мозаика-Синтез, 2020 г
Петрова В.И. Стульник Т.Д.	Этические беседы с детьми 4- 7 лет	Мозаика-Синтез, 2020 г
<b>Наглядно – дидактические пособия</b>		
1. Серия « Мир в картинках» : « Государственные символы России», « День Победы». 2. Серия « Рассказы по картинкам» : « Великая Отечественная война в произведениях художников», « Защитники Отечества» 3. Серия « Расскажите детям о ....» : « Расскажите детям о достопримечательностях Москвы», « Расскажите детям о Московском Кремле» , Расскажите детям об Отечественной войне 1812 года»		
<b>Самообслуживание, самостоятельность, трудовое воспитание</b>		
Куцакова Л.В.	Трудовое воспитание в детском сад: Для занятий с детьми 3 – 7 лет	Мозаика-Синтез, 2020 г
<b>Формирование основ безопасности</b>		
Белая К.Ю.	Формирование основ безопасности у дошкольников 3 –	Мозаика-Синтез, 2020 г

	7 лет	
Саулина Т.Ф.	Знакомим дошкольников с правилами дорожного движения 3 – 7 лет	Мозаика-Синтез, 2020 г
Бордачёва И.Ю.	Безопасность на дороге. Плакаты для оформления родительского уголка в ДОУ	Мозаика-Синтез, 2020 г
Бордачёва И.Ю.	Дорожные знаки. Для работы с детьми 4 – 7 лет	Мозаика-Синтез, 2020 г
<b>Образовательная область «Познавательное развитие»</b>		
Веракса Н.Е., Веракса А.Н.	Проектная деятельность дошкольников	Мозаика-Синтез, 2020 г
Веракса Н.Е. Галимов О.Р.	Познавательная – исследовательская деятельность дошкольников 5 – 7 лет	Мозаика-Синтез, 2020 г
Крашеников Е.Е. Холодова О.Л.	Развитие познавательных способностей дошкольников 5 – 7 лет	Мозаика-Синтез, 2020 г
Павлова Л.Ю.	Сборник дидактических игр по ознакомлению с окружающим миром 3 – 7 лет	Мозаика-Синтез, 2020 г
Шиян О.А.	Развитие творческого мышления. Работаем по сказке 3 – 7 лет	Мозаика-Синтез, 2020 г
Шиян О.А.	Развитие творческого мышления. Работаем по сказке	Мозаика-Синтез, 2020 г
Дыбина О.В.	Ознакомление с предметным и социальным окружением. Младшая группа 3 – 4 года	Мозаика-Синтез, 2020
Дыбина О.В.	Ознакомление с предметным и социальным окружением. Младшая группа 4 – 5 года	Мозаика-Синтез, 2020
Дыбина О.В.	Ознакомление с предметным и социальным окружением. Младшая группа 5 – 6 года	Мозаика-Синтез, 2020
Дыбина О.В.	Ознакомление с предметным и социальным окружением. Младшая группа 6 – 7 года	Мозаика-Синтез, 2020
<b>Наглядно – дидактические пособия:</b>		

Серия « Мир в картинках», « Авиация», « Автомобильный транспорт», « Арктика и Антарктика», « Бытовая техника», « Водный транспорт», « Высоко в горах», « Инструменты домашнего мастера», « Космос», « Офисная техника и оборудование», « Посуда», « школьные принадлежности»

Серия « Рассказы детям о...» « Расскажите детям о бытовых приборах», « Расскажите детям о космонавтике», « расскажите детям о транспорте», « Расскажите детям о специальных машинах», « Расскажите детям о хлебе»

Серия « Рассказы по картинкам», « В деревне», « Кем быть», « Мой дом», « Профессии»

### **Формирование элементарных математических представлений**

<b>Автор составитель</b>	<b>Наименование издания</b>	<b>Издательство</b>
Помораева И.А. Позина В.А.	Формирование элементарных математических представлений. Вторая группа раннего возраста ( 2- 3 года)	Мозаика-Синтез, 2020 г
Помораева И.А. Позина В.А.	Формирование элементарных математических представлений. Вторая группа раннего возраста ( 3 – 4 ) года)	Мозаика-Синтез, 2020 г
Помораева И.А. Позина В.А.	Формирование элементарных математических представлений. Вторая группа раннего возраста ( 4 – 5 ) года)	Мозаика-Синтез, 2020 г
Помораева И.А. Позина В.А.	Формирование элементарных математических представлений. Вторая группа раннего возраста ( 5 – 6 4 ) года)	Мозаика-Синтез, 2020 г
Помораева И.А. Позина В.А.	Формирование элементарных математических представлений. Вторая группа раннего возраста ( 6 – 7 ) года)	Мозаика-Синтез, 2020 г
<b>Рабочие тетради</b>		
Дарья Денисова Юрий Дорожин	Математика для малышей: Младшая группа	Мозаика-Синтез, 2020 г
Дарья Денисова Юрий Дорожин	Математика для малышей: Средняя группа	Мозаика-Синтез, 2020 г

Дарья Денисова Юрий Дорожин	Математика для дошкольников. Старшая группа	Мозаика-Синтез, 2020 г
Дарья Денисова Юрий Дорожин	Математика для дошкольников. Подготовительная группа	Мозаика-Синтез, 2020 г

### **Ознакомление с миром природы**

<b>Автор составитель</b>	<b>Наименование издания</b>	<b>Издательство</b>
Соломенникова О.А.	Ознакомление с природой в детском саду. Вторая группа раннего возраста 2 – 3 года	Мозаика-Синтез, 2020 г
Соломенникова О.А.	Ознакомление с природой в детском саду. Младшая группа 3 – 4 года	Мозаика-Синтез, 2020 г
Соломенникова О.А.	Ознакомление с природой в детском саду. Средняя группа 4 – 5 года	Мозаика-Синтез, 2020 г
Соломенникова О.А.	Ознакомление с природой в детском саду. Старшая группа 5 – 6 года	Мозаика-Синтез, 2020 г
Соломенникова О.А.	Ознакомление с природой в детском саду. Подготовительная группа 6 – 7 года	Мозаика-Синтез, 2020 г

### **Наглядно – дидактические пособия**

«Плакаты»: Домашние животные, домашние птицы, домашние питомцы, животные Африки, животные средней полосы, овощи, птицы, фрукты.

«Картины для рассматривания» - Коза с козлятами, кошка с котятами, свинья с поросятами, собака с щенками.

«Серия» - Мир в картинках: Деревья и листья, домашние животные, домашние птицы, животные – домашние питомцы, животные жарких стран, животные средней полосы, морские обитатели, насекомые, овощи, рептилии и амфибии, собаки – друзья и помощники, фрукты, цветы, ягоды лесные, ягоды садовые.

### **Методическое обеспечение образовательной области «Речевое развитие»**

Гербова В.В.	Развитие речи в разновозрастной группе детского сада. Младшая разновозрастная группа 2 – 4 года	М.: Мозаика-Синтез, 2010 г
--------------	---	----------------------------

Гербова В.В.	Развитие речи в детском саду. Вторая группа раннего возраста 2 – 3 года.	М.: Мозаика-Синтез, 2010 г.
Гербова В.В.	Развитие речи в детском саду. Младшая группа 3 – 4 года	М.: Мозаика-Синтез, 2010 г.
Гербова В.В.	Развитие речи в детском саду. Средняя группа 4 – 5 лет	М.: Мозаика-Синтез, 2010 г.
Гербова В.В.	Развитие речи в детском саду. Старшая группа 5 – 6 лет	М.: Мозаика-Синтез,  К-2010г.
Гербова В.В.	Развитие речи в детском саду. Подготовительная группа 6 – 7 лет.	М.: Мозаика-Синтез,  К-2010г.
Варенцова Н.С.	Обучение дошкольников грамоте	М.: Мозаика-Синтез,  К-2010г.
<b>Рабочие тетради</b>		
Дарья Денисова Юрий Дорожин	Развитие речи у малышей. Младшая группа	М.: Мозайка-Синтез, 2012 г.
Дарья Денисова Юрий Дорожин	Развитие речи у малышей. Средняя группа	М.: Мозайка-Синтез, 2012 г.
Дарья Денисова Юрий Дорожин	Развитие речи у дошкольников. Старшая группа	М.: Мозайка-Синтез, 2012 г.
Дарья Денисова Юрий Дорожин	Развитие речи у дошкольников. Подготовительная группа	М.: Мозайка-Синтез, 2012 г.
Дарья Денисова Юрий Дорожин	Уроки грамоты для малышей. Младшая группа	М.: Мозайка-Синтез, 2012 г.
Дарья Денисова Юрий Дорожин	Уроки грамоты для малышей. Средняя группа	М.: Мозайка-Синтез, 2012 г.
Дарья Денисова Юрий Дорожин	Уроки грамоты для дошкольников. Старшая группа	М.: Мозайка-Синтез, 2012 г.
Дарья Денисова Юрий Дорожин	Уроки грамоты для дошкольников. Подготовительная к школе группа	М.: Мозайка-Синтез, 2012 г.

Дарья Денисова Юрий Дорожин	Прописи для малышей. Младшая группа	М.: Мозайка-Синтез, 2012 г.
Дарья Денисова Юрий Дорожин	Прописи для малышей. Средняя группа	М.: Мозайка-Синтез, 2012 г.
Дарья Денисова Юрий Дорожин	Прописи для дошкольников. Старшая группа	М.: Мозайка-Синтез, 2012 г.
Дарья Денисова Юрий Дорожин	Прописи для дошкольников. Подготовительная к школе группа	М.: Мозайка-Синтез, 2012 г.
<b>Наглядно – дидактическое пособие</b>		
Серия « Грамматика в картинках» Антонимы – глаголы , Антонимы – прилагательные , « Говори правильно», « Множественное число» « Многозначные слова», « Один много», « Словообразование», « Ударение» Правильно или неправильно. Для работы с детьми 2-4 года ( Гербова В.В.) Серия: « Рассказы по картинкам» Колобок, Курочка Ряба, Репка, Теремок. Плакаты: Алфавит, Английский алфавит,		
<b>Образовательная область « Художественно – эстетическое развитие»</b>		
<b>Автор</b>	<b>Наименование издательства</b>	<b>Издательство</b>
Зацепина М.Б.	Музыкальное воспитание в детском саду	М.: Мозайка-Синтез, 2012 г.
Комарова Т.С.	Детское художественное творчество. Для работы с детьми 2 – 7 лет	М.: Мозайка-Синтез, 2012 г.
Комарова Т.С.	Изобразительная деятельность в детском саду. Младшая группа 3 – 4 года	М.: Мозайка-Синтез, 2012 г.
Комарова Т.С.	Изобразительная деятельность в детском саду. Средняя группа 4 – 5 лет	М.: Мозайка-Синтез, 2012 г.
Комарова Т.С.	Изобразительная деятельность в детском саду. Старшая группа 5- 6 лет	М.: Мозайка-Синтез, 2012 г.
Комарова Т.С.	Изобразительная деятельность в детском саду. Подготовительная группа 6 – 7 лет	М.: Мозайка-Синтез, 2012 г.
Комарова Т.С.	Развитие художественных способностей дошкольников	М.: Мозайка-Синтез, 2012 г.
Комарова Т.С.	Развитие художественных способностей дошкольников	М.: Мозайка-Синтез, 2012 г.



Зацепина М.Б.		
Куцакова Л.В.	Конструирование из строительного материала: Средняя группа 4 – 5 лет	М.: Мозайка-Синтез, 2012 г.
Куцакова Л.В.	Конструирование из строительного материала: Старшая группа 5 – 6 лет	М.: Мозайка-Синтез, 2012 г.
Куцакова Л.В.	Конструирование из строительного материала: Подготовительная группа 6 – 7 лет	М.: Мозайка-Синтез, 2012 г.
<b>Хрестоматия детям</b>		
Хрестоматия для чтения детям 1 – 3 года Хрестоматия для чтения детям в детском саду и дома 3 – 4 года Хрестоматия для чтения детям в детском саду и дома 4 – 5 лет Хрестоматия для чтения детям в детском саду 5 – 6 лет Хрестоматия для чтения детям в детском саду 6 – 7 лет		
<b>Наглядно – дидактические пособия</b>		
Серия: - Народное творчество – детям , Гжель, Городецкая роспись по дереву, Дымковская игрушка, Каргополь – народная игрушка, Музыкальные инструменты, « Полхов – Майдан , Филимоновская народная игрушка, Хохлома. Плакаты: Гжель – изделия, Полхов – Майдан – орнаменты, Филимоновская свистулька – изделие, орнаменты, Хохлома – орнаменты Серия Расскажите детям о... - « Расскажите детям о музыкальных инструментах, « Расскажите детям о музеях и выставках Москвы, « Расскажите детям о Московском Кремле. Серия: « Искусство – детям» - Волшебный пластилин, Городецкая роспись, Дымковская игрушка, Простые узоры и орнаменты, Сказочная гжель, Секреты бумажного листа, Тайны бумажного листа, Секреты бумажного листа, Тайны бумажного листа, Узоры Северной Двины, Филимоновская игрушка, Хохломская роспись.		
<b>Образовательная область «Физическая культура»</b>		
Борисова М.М.	Малоподвижные игры и игровые упражнения. Для занятий с детьми 3 – 7 лет	М.: Мозайка-Синтез, 2012 г.
Пензулаева Л.И.	Физическая культура в детском саду. Младшая группа 3 – 4 года	М.: Мозайка-Синтез, 2012 г.
Пензулаева Л.И.	Физическая культура в детском саду. Младшая группа 4 – 5 года	

Пензулаева Л.И.	Физическая культура в детском саду. Младшая группа 5 – 6 года	М.: Мозайка-Синтез, 2012 г.
Пензулаева Л.И.	Физическая культура в детском саду. Младшая группа 6 – 7 года	М.: Мозайка-Синтез, 2012 г.
Пензулаева Л.И.	Оздоровительная гимнастика. Комплексы упражнений для детей 3 – 7 лет	М.: Мозайка-Синтез, 2012 г.
Степаненкова Э.Я.	Сборник подвижных игр	М.: Мозайка-Синтез, 2012 г.
<b>Наглядно – дидактическое пособия</b>		
Серия « Мир в картинках» « Спортивный инвентарь» Серия « Рассказы по картинкам» Зимние виды спорта, Летние виды спорта, Распорядок дня. Серия « Расскажите детям о ...» Расскажите детям о зимних видах спорта, Расскажите детям об олимпийских играх, Расскажите детям об олимпийских чемпионах. Плакаты « Зимние виды спорта», « Летние виды спорта»		
<b>Игровая деятельность</b>		
Губанова Н.Ф.	Развитие игровой деятельности. Вторая группа раннего возраста 2 – 3 года	М.: Мозайка-Синтез, 2012 г.
Губанова Н.Ф.	Развитие игровой деятельности. Младшая группа 3 – 4 года	М.: Мозайка-Синтез, 2012 г.
Губанова Н.Ф.	Развитие игровой деятельности. Средняя группа 4 – 5 лет	М.: Мозайка-Синтез, 2012 г.
Губанова Н.Ф.	Развитие игровой деятельности. Старшая группа 5 – 6 лет	М.: Мозайка-Синтез, 2012 г.
Губанова Н.Ф.	Развитие игровой деятельности. Подготовительная группа 6 – 7 лет	М.: Мозайка-Синтез, 2012 г.
<b>Развитие детей раннего возраста</b>		
Голубева Л.Г.	Гимнастика и массаж для самых маленьких	М.: Мозайка-Синтез, 2012 г.
Галигузова Л.Н. Ермолова Т.В. Мещерякова С.Ю. Смирнова Е.О.	Диагностика психического развития ребёнка: Младенческий и ранний возраст.	М.: Мозайка-Синтез, 2012 г.

Теплюк С.Н.	Актуальные проблемы развития и воспитания детей от рождения до трёх лет	М.: Мозайка-Синтез, 2012 г.
Теплюк С.Н.	Игры занятия на прогулки с малышами. Для работы с детьми 2 – 4 лет.	М.: Мозайка-Синтез, 2012 г.
Под.ред. Теплюк С.Н.	Ребёнок от рождения до года	М.: Мозайка-Синтез, 2012 г.
Под.ред. Теплюк С.Н.	Ребёнок второго года жизни	М.: Мозайка-Синтез, 2012 г.
Под.ред. Теплюк С.Н.	Ребёнок третьего года жизни	М.: Мозайка-Синтез, 2012 г.
<b>Методические пособия: Юный эколог</b>		
Николаева С.Н.	Программа « Юный эколог» : 3 – 7 лет	М.: Мозайка-Синтез, 2012 г.
Николаева С.Н.	Система работы в младшей группе: 3 – 4 года	М.: Мозайка-Синтез, 2012 г.
Николаева С.Н.	Система работы в средней группе 4 – 5 лет	М.: Мозайка-Синтез, 2012 г.
Николаева С.Н.	Система работы в старшей группе 5 – 6 лет	М.: Мозайка-Синтез, 2012 г.
Николаева С.Н.	Система работы в подготовительной группе 6 – 7 лет	М.: Мозайка-Синтез, 2012 г.
<b>Наглядно – дидактические пособия</b>		
Плакаты: « Где в природе есть вода», « Зачем пилят деревья», « Зачем люди ходят в лес», « Как лесник заботится о лесе», « Кому нужны деревья», « Лес – это многоэтажный дом», « Пищевые цепочки», « Этого не следует делать в лесу»		
<b>Методические пособия: Математика в детском саду</b>		
В.П. Новикова	Математика в детском саду. Сценария занятий 3 – 4 года	М.: Мозайка-Синтез, 2012 г.
В.П. Новикова	Математика в детском саду. Сценарии занятий 4 – 5 лет	М.: Мозайка-Синтез, 2012 г.
В.П. Новикова	Математика в детском саду. Сценарии занятий 5 – 6 лет	М.: Мозайка-Синтез, 2012 г.
В.П. Новикова	Математика в детском саду. Сценарии занятий 6 – 7 лет	М.: Мозайка-Синтез, 2012 г.
<b>Рабочие тетради</b>		
Математика в детском саду 3 – 4 года Математика в детском саду 4 – 5 лет Математика в детском саду 5 – 6 лет Математика в детском саду 6 – 7 лет		
<b>Наглядно – дидактические пособия</b>		
Математика в детском саду. Демонстрационный материал 3 – 7 лет		

Математика в детском саду. Раздаточный материал 3 – 5 лет		
Математика в детском саду. Раздаточный материал 5 – 7 лет		
<b>Методические пособия: Художественное творчество и конструирование</b>		
Куцакова Л.В.	Художественное творчество и конструирование 3 – 4 года	М.: Мозайка-Синтез, 2012 г.
Куцакова Л.В.	Художественное творчество и конструирование 4 – 5 лет	М.: Мозайка-Синтез, 2012 г.
Куцакова Л.В.	Художественное творчество и конструирование 5 – 6 лет	М.: Мозайка-Синтез, 2012 г.
Куцакова Л.В.	Художественное творчество и конструирование 5 – 6 лет	М.: Мозайка-Синтез, 2012 г.

### **3. Организация режима пребывания детей в образовательном учреждении**

*Ежедневная организация жизни и деятельности детей* осуществляется с учетом:

- построения образовательного процесса на адекватных возрасту формах работы с детьми: основной формой работы с детьми дошкольного возраста и ведущим видом деятельности для них является игра;
- решения программных образовательных задач в совместной деятельности взрослого и детей и самостоятельной деятельности детей не только в рамках непосредственно образовательной деятельности, но и при проведении режимных моментов в соответствии со спецификой дошкольного образования.

Организация режима дня.

При проведении режимных процессов МДОУ придерживается следующих **правил**:

- Полное и своевременное удовлетворение всех органических потребностей детей (в сне, питании).
- Тщательный гигиенический уход, обеспечение чистоты тела, одежды, постели.
- Привлечение детей к посильному участию в режимных процессах; поощрение самостоятельности и активности.
- Формирование культурно-гигиенических навыков.
- Эмоциональное общение в ходе выполнения режимных процессов.
- Учет потребностей детей, индивидуальных особенностей каждого ребенка.

- Спокойный и доброжелательный тон обращения, бережное отношение к ребенку, устранение долгих ожиданий, так как аппетит и сон малышей прямо зависят от состояния их нервной системы.

Основные *принципы* построения режима дня:

- Режим дня выполняется на протяжении всего периода воспитания детей в дошкольном учреждении, сохраняя последовательность, постоянство и постепенность.
- Соответствие правильности построения режима дня возрастным психофизиологическим особенностям дошкольника. Поэтому в ДОУ для каждой возрастной группы определен свой режим дня. В детском саду выделяют следующее возрастное деление детей по группам:
- Организация режима дня проводится с учетом теплого и холодного периода года

## Организация режима пребывания детей в ДОУ.

### 1. Компоненты и содержание режима пребывания детей в ДОУ

<u>Компоненты и содержание режима пребывания</u>		Регламент	Примерное распределение времени в день
<u>для детей от 1,6 года до 3 лет</u>			
содержание образования	Образование – 4 часа 20 минут в день		
	<i>1. Регламентированная деятельность (занятия и другие специально организованные формы работы), в т.ч.:</i>	ежедневно/кол-во в неделю/месяц	<b>35 минут, в т.ч.</b>
	<ul style="list-style-type: none"> <li>• Образовательная деятельность</li> </ul>	ежедневно. 100 мин. в неделю, 400 минут в	2 раза в день по 8-10 минут - 20 минут

		месяц	
	<ul style="list-style-type: none"> <li>Утренняя гимнастика</li> </ul>	ежедневно	5 минут
	<ul style="list-style-type: none"> <li>Развлечение, праздник</li> </ul>	1 раз в неделю	8-10 минут
	<p><b>Примечание.</b> Используются интегрированные формы работы и виды деятельности. Длительность одного занятия не более 10 минут. Для равномерного распределения нагрузки на детей разрабатывается сетка занятий. Предусматривается периодическая смена деятельности во время занятия. Проводятся занятия в игровой форме.</p>		
Содержание образования	<b>2. Нерегламентированные виды деятельности (совместная деятельность воспитателя и ребенка в групповых и индивидуальных формах работы), в т.ч.:</b>	ежедневно	<b>3 часа 45 минут,</b> в т. ч.
	<ul style="list-style-type: none"> <li>Игра</li> </ul>	ежедневно	75 минут
	<ul style="list-style-type: none"> <li>двигательная деятельность</li> </ul>	ежедневно	60 минут
	<ul style="list-style-type: none"> <li>предметно-практическая, обследовательская деятельность</li> </ul>	ежедневно	75 минут
	<ul style="list-style-type: none"> <li>чтение книг, рассказывание, познавательное общение</li> </ul>	ежедневно	10 минут
	<ul style="list-style-type: none"> <li>воспитание и обучение в процессе выполнения режимных моментов</li> </ul>	ежедневно	25 минут
	<ul style="list-style-type: none"> <li>психолого-педагогическое сопровождение</li> </ul>	ежедневно	5 минут
	<p><b>Примечание.</b> Целесообразно использовать интегрированные формы работы и виды деятельности. Применительно к образовательным учреждениям, реализующим современные общеобразовательные комплексные программы, допускается модификация распределения времени в соответствии с реализуемой программой.</p>		
Содержание присмотра и ухода	<b>Уход и присмотр за ребенком – 6 часов 15 минут</b>		
	<b>1. Организация режимных процессов, в т.ч.:</b>	ежедневно	<b>6 часов 00 минут</b>
	<ul style="list-style-type: none"> <li>Сон</li> </ul>	ежедневно	180 минут
	<ul style="list-style-type: none"> <li>Прогулка</li> </ul>	2 раза в день	120 минут
	<ul style="list-style-type: none"> <li>гигиенические процедуры (умывание, одевание, раздевание, туалет)</li> </ul>	2 раза в день	20 минут

	<ul style="list-style-type: none"> <li>• закаливающие и другие оздоровительные процедуры</li> </ul>	ежедневно	20 минут
	<ul style="list-style-type: none"> <li>• прием пищи (завтрак, обед, полдник, ужин)</li> </ul>	ежедневно	25 минут
	<b>2. Оказание помощи ребенку в выполнении режимных процессов, в т.ч.:</b>	ежедневно	в течение дня
	<ul style="list-style-type: none"> <li>• в гигиенических процедурах</li> </ul>		
	<ul style="list-style-type: none"> <li>• в одевании, раздевании</li> </ul>		
	<ul style="list-style-type: none"> <li>• в приеме пищи</li> </ul>	ежедневно	в течение дня
	<b>3. Наблюдение за эмоциональным состоянием и самочувствием ребенка в течение дня (во время игр, занятий, режимных процессов)</b>		
	<b>4. Работа с родителями (ежедневное информирование родителей о состоянии здоровья, самочувствия, развитии ребенка)</b>	ежедневно	15 минут
<b><u>Компоненты и содержание режима пребывания для детей от 3 до 5 лет</u></b>		<b>Регламент</b>	<b>Примерное распределение времени в день</b>
<b>Содержание образования</b>	<b>Образование – 4 часов 00 минут в день</b>		
	<b>1. Регламентированная деятельность (занятия и другие специально организованные формы работы), в т.ч.:</b>	ежедневно	<b>60 мин.,</b> в т.ч.
	<ul style="list-style-type: none"> <li>• образовательная деятельность</li> </ul>	ежедневно, 220 мин. в неделю, 880 мин. в месяц	2x20=40 мин. в день

	• утренняя гимнастика	ежедневно	<b>10 минут</b>
	• развлечения, праздник	1 раз в неделю	<b>10 минут</b>
<p><b>Примечание.</b>  Целесообразно использовать интегрированные формы работы и виды деятельности. Применительно к образовательным учреждениям, реализующим современные общеобразовательные комплексные программы, допускается модификация распределения времени в соответствии с реализуемой программой.</p>			
Содержание образования	<b>3. Нерегламентированные виды деятельности (совместная деятельность воспитателя и ребенка в групповых и индивидуальных формах работы), в т.ч.:</b>	ежедневно	<b>3 часа 00 минут,</b> в т. ч.:
	<b>4.</b>		
	• Игра	ежедневно	70 минут
	• двигательная деятельность	ежедневно	40 минут
	• предметно-практическая, обследовательская деятельность	ежедневно	30 минут
	• чтение книг, рассказывание, познавательное общение	ежедневно	20 минут
	• воспитание и обучение в процессе выполнения режимных моментов	ежедневно	15 минут
	• психолого-педагогическое сопровождение	ежедневно	5 минут
<p><b>Примечание.</b>  Целесообразно использовать интегрированные формы работы и виды деятельности. Применительно к образовательным учреждениям, реализующим современные общеобразовательные комплексные программы, допускается модификация распределения времени в соответствии с реализуемой программой.</p>			
Содержание присмотра и ухода	<b>Уход и присмотр за ребенком – 6 часов 30 минут</b>		
	<b>4. Организация режимных процессов, в т.ч.:</b>	ежедневно	<b>6 часов 15 минут</b>
	• Сон	ежедневно	150 минут



• Прогулка	2 раза в день	140 минут
• гигиенические процедуры (умывание, одевание, раздевание, туалет)	2 раза в день	15 минут
• закаливающие и другие оздоровительные процедуры	ежедневно	15 минут
• прием пищи (завтрак, обед, полдник, ужин)	ежедневно	60 минут
<b>5. Оказание помощи ребенку в выполнении режимных процессов, в т.ч.:</b>	ежедневно	в течение дня
• в гигиенических процедурах		
• в одевании, раздевании		
• в приеме пищи		
<b>5. Наблюдение за эмоциональным состоянием и самочувствием ребенка в течение дня (во время игр, занятий, режимных процессов).</b>	ежедневно	в течение дня
<b>6. Работа с родителями (ежедневное информирование родителей о состоянии здоровья, самочувствия, развитии ребенка)</b>	ежедневно	<b>10 минут</b>
<b><u>Компоненты и содержание режима пребывания для детей от 5 до 7 лет</u></b>	Регламент	Примерное распределение времени в день

Содержание образования	<b>Образование – 5 часов 30 минут в день</b>		
	<b>1. Регламентированная деятельность (занятия и другие специально организованные формы работы), в т.ч.:</b>	ежедневно	<b>2ч. 00мин.,</b> в т.ч.
	• образовательная деятельность	1350 мин. в неделю, 5400 мин. в мес.	<b>3x30=90 минут в день</b>
	• утренняя гимнастика	ежедневно	<b>15 минут</b>
	• развлечения, праздник	раз в неделю	<b>15 минут</b>
	<b>Примечание.</b> <i>Целесообразно использовать интегрированные формы работы и виды деятельности. Применительно к образовательным учреждениям, реализующим современные общеобразовательные комплексные программы, допускается модификация распределения времени в соответствии с реализуемой программой.</i>		
Содержание образования	<b>7. Нерегламентированные виды деятельности (совместная деятельность воспитателя и ребенка в групповых и индивидуальных формах работы), в т.ч.:</b>	ежедневно	<b>3 часа</b> <b>30 минут,</b> в т. ч.:
	• Игра	ежедневно	70 минут
	• двигательная деятельность	ежедневно	45 минут
	• предметно-практическая, исследовательская деятельность	ежедневно	25 минут
	• чтение книг, рассказывание, познавательное общение	ежедневно	40 минут
	• воспитание и обучение в процессе выполнения режимных моментов	ежедневно	25 минут
	• психолого-педагогическое сопровождение	ежедневно	5 минут
<b>Примечание.</b> <i>Целесообразно использовать интегрированные формы работы и виды деятельности. Применительно к образовательным учреждениям, реализующим современные общеобразовательные комплексные программы, допускается модификация распределения времени в соответствии с реализуемой программой.</i>			

Содержание присмотра и ухода	<b>Уход и присмотр за ребенком – 5 часов 00 минут</b>			<b>Работа с родителями (ежедневное информирование)</b>
	<b>6. Организация режимных процессов, в т.ч.:</b>	ежедневно	<b>4 часов 50 минут</b>	
	• Сон	ежедневно	120 минут	
	• Прогулка	2 раза в день	120 минут	
	• гигиенические процедуры (умывание, одевание, раздевание, туалет)	2 раза в день	15 минут	
	• закаливающие и другие оздоровительные процедуры	ежедневно	15 минут	
	• прием пищи (завтрак, обед, полдник, ужин)	ежедневно	20 минут	
	<b>7. Оказание помощи ребенку в выполнении режимных процессов, в т.ч.:</b>	ежедневно	в течение дня	
	• в гигиенических процедурах			
	• в одевании, раздевании			
	• в приеме пищи			
<b>3. Наблюдение за эмоциональным состоянием и самочувствием ребенка в течение дня (во время игр, занятий, режимных процессов)</b>	ежедневно	в течение дня		

**родителей о состоянии здоровья, самочувствия, развитии ребенка) – 10 минут**

### **Модель организации воспитательно - образовательного процесса на день**

Воспитательно-образовательный процесс условно подразделен на:

- совместную деятельность с детьми: образовательную деятельность, осуществляемую в процессе организации различных видов детской деятельности;
- образовательную деятельность, осуществляемую в ходе режимных моментов;

- самостоятельную деятельность детей;
- взаимодействие с семьями детей по реализации основной образовательной программы дошкольного образования.
- 

### Модель организации деятельности взрослых и детей в ДОУ

Совместная деятельность взрослого и детей	Самостоятельная деятельность детей	Взаимодействие с семьями
<ul style="list-style-type: none"> <li>♦ Двигательные подвижные дидактические игры, подвижные игры с правилами, игровые упражнения, соревнования.</li> <li>♦ Игровая: сюжетные игры, игры с правилами.</li> <li>♦ Продуктивная мастерская по изготовлению продуктов детского творчества, реализация проектов</li> <li>♦ Коммуникативная беседа, ситуативный разговор, речевая ситуация, составление и отгадывание загадок, сюжетные игры, игры с правилами.</li> <li>♦ Трудовая: совместные действия, дежурство, поручение, задание, реализация проекта.</li> <li>♦ Познавательно-исследовательская: наблюдение, экскурсия, решение проблемных ситуаций, экспериментирование, коллекционирование, моделирование, реализация проекта, игры с правилами.</li> <li>♦ Музыкально-художественная: слушание, исполнение, импровизация, экспериментирование, подвижные игры (с музыкальным сопровождением)</li> <li>♦ Чтение художественной литературы: чтение, обсуждение, разучивание</li> </ul>	<p>Организация развивающей среды для самостоятельной деятельности детей: двигательной, игровой, продуктивной, трудовой, познавательно-исследовательской</p>	<p>Диагностирование Педагогическое просвещение родителей, обмен опытом. Совместное творчество детей и взрослых.</p>

Построение образовательного процесса основывается на адекватных возрасту формах работы с детьми. Выбор форм работы осуществляется педагогом самостоятельно и зависит от контингента воспитанников, оснащенности дошкольного учреждения, культурных и региональных особенностей, специфики дошкольного учреждения, от опыта и творческого подхода педагога.

В работе с детьми младшего дошкольного возраста используются преимущественно:

- игровые,
- сюжетные,
- интегрированные формы образовательной деятельности.

Обучение происходит опосредованно, в процессе увлекательной для малышей деятельности.

В старшем дошкольном возрасте (старшая и подготовительная к школе группы) выделяется время для занятий учебно-тренирующего характера.

Одной из форм непосредственно образовательной деятельности является «занятие», которое рассматривается как - занимательное дело, без отождествления его с занятием как дидактической формой учебной деятельности. Это занимательное дело основано на одной из специфических детских деятельностей (или нескольких таких деятельностях – интеграции различных детских деятельностей), осуществляемых совместно со взрослым, и направлено на освоение детьми одной или нескольких образовательных областей (интеграция содержания образовательных областей). Реализация занятия как дидактической формы учебной деятельности рассматривается только в старшем дошкольном возрасте

#### младший дошкольный возраст

Образовательная область	Первая половина дня	Вторая половина дня
<b>Социально – коммуникативное Развитие</b>	<ul style="list-style-type: none"> <li>◆ Утренний прием детей, индивидуальные и подгрупповые беседы</li> <li>◆ Оценка эмоционального настроение группы с последующей коррекцией плана работы</li> <li>◆ Формирование навыков культуры еды</li> <li>◆ Этика быта, трудовые поручения</li> </ul>	<ul style="list-style-type: none"> <li>◆ Индивидуальная работа</li> <li>◆ Эстетика быта</li> <li>◆ Трудовые поручения</li> <li>◆ Игры с ряжением</li> <li>◆ Работа в книжном уголке</li> <li>◆ Общение младших и старших детей</li> <li>◆ Сюжетно – ролевые игры</li> </ul>

	<ul style="list-style-type: none"> <li>◆ Формирование навыков культуры общения</li> <li>◆ Театрализованные игры</li> <li>◆ Сюжетно-ролевые игры</li> </ul>	
<b>Познавательное Развитие</b>	<ul style="list-style-type: none"> <li>◆ Игры-занятия</li> <li>◆ Дидактические игры</li> <li>◆ Наблюдения</li> <li>◆ Беседы</li> <li>◆ Экскурсии по участку</li> <li>◆ Исследовательская работа, опыты и экспериментирование.</li> </ul>	<ul style="list-style-type: none"> <li>◆ Игры</li> <li>◆ Досуги</li> <li>◆ Индивидуальная работа</li> </ul>
<b>Речевое развитие</b>	<ul style="list-style-type: none"> <li>◆ Игры- занятия</li> <li>◆ Чтение</li> <li>◆ Дидактические игры</li> <li>◆ Беседы</li> <li>◆ Ситуации общения</li> </ul>	<ul style="list-style-type: none"> <li>◆ Игры</li> <li>◆ Чтение</li> <li>◆ Беседы</li> <li>◆ Инсценирование</li> </ul>
<b>Художественно-эстетическое развитие</b>	<ul style="list-style-type: none"> <li>◆ НОД по музыкальному воспитанию и изобразительной деятельности</li> <li>◆ Эстетика быта</li> <li>◆ Экскурсии в природу (на участке)</li> </ul>	<ul style="list-style-type: none"> <li>◆ Музыкально-художественные досуги</li> <li>◆ Индивидуальная работа</li> </ul>
<b>Физическое развитие</b>	<ul style="list-style-type: none"> <li>◆ Прием детей в детский сад на воздухе в теплое время года</li> <li>◆ Утренняя гимнастика (подвижные игры, игровые сюжеты)</li> <li>◆ Гигиенические процедуры (обширное умывание, полоскание рта)</li> <li>◆ Закаливание в повседневной жизни (облегченная одежда в группе, одежда по сезону на прогулке, обширное умывание, воздушные ванны)</li> <li>◆ Физкультминутки на занятиях</li> </ul>	<ul style="list-style-type: none"> <li>◆ Гимнастика после сна</li> <li>◆ Закаливание (воздушные ванны, ходьба босиком в спальне)</li> <li>◆ Физкультурные досуги, игры и развлечения</li> <li>◆ Самостоятельная двигательная деятельность</li> <li>◆ Ритмическая гимнастика</li> <li>◆ Хореография</li> <li>◆ Прогулка (индивидуальная работа по развитию движений)</li> </ul>

	<ul style="list-style-type: none"> <li>◆ НОД по физкультуре</li> <li>◆ Прогулка в двигательной активности</li> </ul>	
--	--	--

### Старший дошкольный возраст

Образовательная область	Первая половина дня	Вторая половина дня
<b>Социально – коммуникативное развитие</b>	<ul style="list-style-type: none"> <li>◆ Утренний прием детей, индивидуальные и подгрупповые беседы</li> <li>◆ Оценка эмоционального настроения группы</li> <li>◆ Формирование навыков культуры еды</li> <li>◆ Этика быта, трудовые поручения</li> <li>◆ Дежурства в столовой, в природном уголке, помощь в подготовке к занятиям</li> <li>◆ Формирование навыков культуры общения</li> <li>◆ Театрализованные игры</li> <li>◆ Сюжетно-ролевые игры</li> </ul>	<ul style="list-style-type: none"> <li>◆ Воспитание в процессе хозяйственно-бытового труда в природе</li> <li>◆ Эстетика быта</li> <li>◆ Тематические досуги в игровой форме</li> <li>◆ Работа в книжном уголке</li> <li>◆ Общение младших и старших детей (совместные игры, спектакли, дни дарения)</li> <li>◆ Сюжетно – ролевые игры</li> </ul>
<b>Познавательное развитие</b>	<ul style="list-style-type: none"> <li>◆ НОД по познавательному развитию</li> <li>◆ Дидактические игры</li> <li>◆ Наблюдения</li> <li>◆ Беседы</li> <li>◆ Экскурсии по участку</li> <li>◆ Исследовательская работа, опыты и экспериментирование.</li> </ul>	<ul style="list-style-type: none"> <li>◆ Развивающие игры</li> <li>◆ Интеллектуальные досуги</li> <li>◆ Индивидуальная работа</li> </ul>
<b>Речевое развитие</b>	<ul style="list-style-type: none"> <li>◆ НОД по развитию речи</li> <li>◆ Чтение</li> <li>◆ Беседа</li> </ul>	<ul style="list-style-type: none"> <li>◆ Театрализованные игры</li> <li>◆ Развивающие игры</li> <li>◆ Дидактические игры</li> <li>◆ Словесные игры</li> <li>◆ чтение</li> </ul>
<b>Художественно-эстетическое развитие</b>	<ul style="list-style-type: none"> <li>◆ Занятия по музыкальному воспитанию и изобразительной деятельности</li> </ul>	<ul style="list-style-type: none"> <li>◆ Музыкально-художественные досуги</li> <li>◆ Индивидуальная работа</li> </ul>

	<ul style="list-style-type: none"> <li>◆ Эстетика быта</li> <li>◆ Экскурсии в природу</li> <li>◆ Посещение музеев</li> </ul>	
<b>Физическое развитие</b>	<ul style="list-style-type: none"> <li>◆ Прием детей в детский сад на воздухе в теплое время года</li> <li>◆ Утренняя гимнастика (подвижные игры, игровые сюжеты)</li> <li>◆ Гигиенические процедуры (обширное умывание, полоскание рта)</li> <li>◆ Закаливание в повседневной жизни (облегченная одежда в группе, одежда по сезону на прогулке, обширное умывание, воздушные ванны)</li> <li>◆ Специальные виды закаливания</li> <li>◆ Физкультминутки</li> <li>◆ НОД по физическому развитию</li> <li>◆ Прогулка в двигательной активности</li> </ul>	<ul style="list-style-type: none"> <li>◆ Гимнастика после сна</li> <li>◆ Закаливание (воздушные ванны, ходьба босиком в спальне)</li> <li>◆ Физкультурные досуги, игры и развлечения</li> <li>◆ Самостоятельная двигательная деятельность</li> <li>◆ Ритмическая гимнастика</li> <li>◆ Хореография</li> <li>◆ Прогулка (индивидуальная работа по развитию движений)</li> </ul>

### **Особенности традиционных событий, праздников, мероприятий.**

#### **В основе лежит комплексно-тематическое планирование воспитательно-образовательной работы в ДОУ**

Цель: построение воспитательно–образовательного процесса, направленного на обеспечение единства воспитательных, развивающих и обучающих целей и задач, с учетом интеграции на необходимом и достаточном материале, максимально приближаясь к разумному «минимуму» с учетом контингента воспитанников, их индивидуальных и возрастных особенностей, социального заказа родителей.

Организационной основой реализации комплексно-тематического принципа построения программы являются примерные темы (праздники, события, проекты), которые ориентированы на все направления развития ребенка дошкольного возраста и посвящены различным сторонам человеческого бытия, а так же вызывают личностный интерес детей к:

- явлениям нравственной жизни ребенка



- окружающей природе
- миру искусства и литературы
- традиционным для семьи, общества и государства праздничным событиям
- событиям, формирующим чувство гражданской принадлежности ребенка (родной город, День народного единства, День защитника Отечества и др.)
- сезонным явлениям
- народной культуре и традициям.

Тематический принцип построения образовательного процесса позволил ввести культурные компоненты, учитывать приоритет дошкольного учреждения.

Построение всего образовательного процесса вокруг одного центрального блока дает большие возможности для развития детей. Темы помогают организовать информацию оптимальным способом. У дошкольников появляются многочисленные возможности для практики, экспериментирования, развития основных навыков, понятийного мышления.

Введение похожих тем в различных возрастных группах обеспечивает достижение единства образовательных целей и преемственности в детском развитии на протяжении всего дошкольного возраста, органичное развитие детей в соответствии с их индивидуальными возможностями.

В каждой возрастной группе выделен блок, разделенный на несколько тем. Одной теме уделяется не менее одной недели. Тема отражается в подборе материалов, находящихся в группе и уголках развития.

Для каждой возрастной группы дано комплексно-тематическое планирование, которое рассматривается как примерное. Педагоги вправе по своему усмотрению частично или полностью менять темы или названия тем, содержание работы, временной период в соответствии с особенностями своей возрастной группы, другими значимыми событиями. Формы подготовки и реализации тем носят интегративный характер, то есть позволяют решать задачи психолого-педагогической работы нескольких образовательных областей;

### III.3.3. Учебный план и его обоснование

**Годовой календарный учебный план** – является локальным нормативным документом, регламентирующим общие требования к организации образовательного процесса в учебном году в МБДОУ детский сад №1 «Остров детства» с. Ильинское Сахалинской области (далее ДОУ). Реализует основную общеобразовательную программу дошкольного образования с учетом содержания Примерной общеобразовательной программы дошкольного образования «От рождения до

школы» (под ред. Н.Е. Вераксы, Т.С. Комаровой, М.А.Васильевой). ДОУ несет ответственность за реализацию общеобразовательных программ, качество образования, соответствия применяемых форм, методов и средств организации образовательного процесса, возрастным и психофизическим особенностям, склонностям, способностям, интересам и потребностям детей.

**Учебный план и составлен в соответствии с нормативными документами:**

Федеральный закон Российской Федерации от 29.12.2012 № 273 – ФЗ «Об образовании»;

Федеральный государственный образовательный стандарт дошкольного образования от 17.10.2013;

Порядок организации и осуществления образовательной деятельности по основным общеобразовательным программам – образовательным программам дошкольного образования, утвержденный приказом Министерства образования и науки Российской Федерации от 30.08.2013 г. № 1014;

- Санитарно-эпидемиологические правила и нормативы СанПиН 2.4.1.3049 – 13 «Санитарно-эпидемиологическими требованиями к устройству, содержанию и организации режима работы дошкольных образовательных учреждений» от 15 мая 2013 г. № 26.
- «Конвенции о правах ребенка» (одобрена Генеральной Ассамблеей ООН 20.11.1989) (вступила в силу 15.09.1990 г.)
- Уставом МБДОУ детский сад №1 «Остров детства» с. Ильинское Сахалинская область;
  - Основная общеобразовательная программа муниципального бюджетного дошкольного образовательного учреждения детского сада № 1 «Остров детства », разработанная на основе примерной общеобразовательной программы дошкольного образования «От рождения до школы» под редакцией Н.Е.Вераксы, Т.С.Комаровой, М.А.Васильевой ( далее программа « От рождения до школы»)

Учебный план способствует созданию благоприятных условий для полноценного проживания ребёнком дошкольного детства, формированию основ базовой культуры личности, всестороннему развитию психических и физических качеств в соответствии

с возрастными и индивидуальными особенностями, подготовке ребёнка к жизни в современном обществе, а также решению следующих задач:

Регулирование объема образовательной нагрузки.

- Реализация федерального государственного образовательного стандарта дошкольного образования к содержанию и организации образовательного процесса в ДОУ.
- Совершенствовать предметно-развивающую среду, отвечающую задачам интеллектуального развития ребенка и способствующую организации игровой деятельности
- Активизировать жизнедеятельность дошкольников средствами физического воспитания, формировать здоровый образ жизни детей через активное взаимодействие педагогов и родителей;
- Внедрять в работу ДОУ новые формы сотрудничества педагогов с родителями, осуществлять разностороннее развитие дошкольника в триаде: семья – педагог – ребенок.

**Содержание образовательного процесса в ДОУ определяется основной частью:**

Целью программы « От рождения до школы» является создание благоприятных условий для полноценного проживания ребенком дошкольного детства, формирование основ базовой культуры личности, всестороннее развитие психических и физических качеств в соответствии с возрастными и индивидуальными особенностями, подготовка ребенка к жизни в современном обществе, к обучению в школе, обеспечение безопасности жизнедеятельности дошкольника.

**Вариативная часть:**

**- парциальными программами:**

1. Программа музыкального развития дошкольников «Ладушки» (Автор Н.Каплунова) направленная на формирование основ музыкальной культуры у детей дошкольного возраста, развитие творческих способностей в разных видах музыкальной деятельности. В программе осуществляется взаимосвязь познавательной, ценностно-ориентированной и творческой деятельности детей в процессе формирования у них основ музыкальной деятельности.

2. Программа художественного воспитания, обучения и развития детей 2-7 лет Лыковой И.А. «Цветные ладошки» - в данной программе широко представлены все виды художественной деятельности для дошкольников, программа имеет преемственность раннего и дошкольного возраста;

3. Программа «Основы безопасности детей дошкольного возраста» / под ред. Н.Н. Авдеевой, Н.Л. Князевой, Р.Б. Стеркиной, направленная на формирование у ребенка ценностей здорового образа жизни, правильного питания и экологической культуры.

4. Программа «Юный эколог» - программа экологического воспитания в детском саду под редакцией С.Н. Николаевой дополняет образовательную область Познание (формирование целостной картины мира), расширяет возможности формирования у детей целостной ориентации в окружающем мире, позитивного отношения к природе и окружающим людям.

Комплексная и парциальные программы формируют целенаправленное единое пространство, т.к. направлены на всестороннее развитие личности ребенка.

Содержание этих программ интегрируется в непосредственно образовательную деятельность, реализуемой комплексной образовательной программы и в нерегламентированные виды детской деятельности: игру, самостоятельную деятельность, совместную деятельность воспитателя с детьми. Все это обеспечивает целостность образовательного процесса, содействует эффективному решению преемственности при постепенном переходе из одной возрастной группы в другую. Содержание программ способствует целостному развитию личности ребенка дошкольного возраста по основным направлениям:

- физическое развитие;
- познавательно-речевое;
- художественно-эстетическое;
- речевое развитие;
- социально-личностное.

Основная цель воспитательно-образовательного процесса ДОУ:

Реализация воспитательной, образовательной и оздоровительной системы, направленной на осуществление комплексного подхода в воспитании и развитии личности ребенка, создание благоприятных условий для полноценного проживания ребенком дошкольного детства, формирование основ базовой культуры личности, всестороннее развитие психических и физических качеств в соответствии с возрастными и индивидуальными особенностями, подготовка к жизни в современном обществе, к обучению в школе, обеспечение безопасности жизнедеятельности дошкольника.

Содержание воспитательно-образовательного процесса включает совокупность пяти образовательных областей:

- «Социально – коммуникативное развитие»,

- «Познавательное развитие»,
- «Речевое развитие»,
- «Художественно – эстетическое развитие»
- «Физическое развитие».

Они обеспечивают разностороннее развитие детей с учетом их возрастных и индивидуальных особенностей.

Учебный план составлен с учетом следующих принципов:

- принцип развивающего образования, целью которого является развитие ребенка;
- принцип научной обоснованности и практической применимости;
- принцип соответствия критериям полноты, необходимости и достаточности;
- принцип обеспечения единства воспитательных, развивающих и обучающих целей и задач процесса образования дошкольников, в процессе реализации которых формируются знания, умения, навыки, которые имеют непосредственное отношение к развитию дошкольников;

### **Структура учебного года в ДОУ**

Даты начала и конца соответствующих периодов в каждом учебном году могут незначительно изменяться.

Начало учебного года – 01 сентября 2020года

Каникулярный период – 31 декабря 2020 года по 10 января 2021 года

Окончание учебного года – 31 мая 2021 года

Продолжительность учебной недели – 5 дней (понедельник – пятница)

Летний оздоровительный период – 01.06.2021 г. – 31.08.2021 г;

В летний оздоровительный период проводится образовательная деятельность только художественно – эстетического и физкультурно-оздоровительного направлений (музыкальные, спортивные, изобразительного искусства).

**Формы организации непосредственно-образовательной деятельности:**

- для детей с 1 года до 3 лет – подгрупповая;
- в дошкольных группах - подгрупповые, фронтальные

Продолжительность НОД по возрастным группам:

- для детей от 1,5 до 2 лет - не более 8-10 минут
- для детей от 2 до 3 лет – не более 10 минут,
- для детей от 3 до 4 лет – не более 15 минут,
- для детей от 4 до 5 лет – не более 20 минут,
- для детей от 5 до 6 лет – не более 20-25 минут,
- для детей от 6 до 7 лет – не более 30 минут.

В структуре учебного плана выделяется обязательная часть и часть формируемая участниками образовательного процесса.

Общее астрономическое время НОД в неделю по возрастным группам:

Обязательная часть:

- группа раннего возраста – 90 мин. (10 НОД)
- 1 младшая группа – 100 мин. (10 НОД)
- 2 младшая группа – 150 мин. (10 НОД)
- средняя группа – 200 мин. (10 НОД)
- старшая группа – 300 мин. (13 НОД)
- подготовительная группа – 450 мин. (15 НОД)

• Часть, формируемая участниками образовательных отношений:

- 1 младшая группа – 0
- 2 младшая группа – 0

- средняя группа - 0
- старшая группа – 50 мин. (2 НОД)
- подготовительная группа – 90 мин. (3 НОД)

В часть, формируемую участниками образовательных отношений включена факультативная работа, которая организуется в вечернее время 2-3 раза в неделю продолжительностью 25-30 минут (старший возраст).

В середине времени, отведенного на непрерывную образовательную деятельность, проводят физкультминутку. Перерывы между периодами непосредственно образовательной деятельности - не менее 10 минут

Непрерывная образовательная деятельность с детьми старшего дошкольного возраста может осуществляться во второй половине дня после дневного сна, но не чаще 2-3 раз в неделю. Ее продолжительность составляет не более 25-30 минут в день. В середине непосредственно образовательной деятельности статического характера проводят физкультминутку.

Непосредственно образовательная деятельность физкультурно-оздоровительного и эстетического цикла занимает не менее 50% общего времени, отведенного на непосредственно образовательную деятельность.

Непосредственно-образовательная деятельность, требующая повышенной познавательной активности и умственного напряжения детей, проводится в первую половину дня и в дни наиболее высокой работоспособности (вторник, среда), сочетается с физкультурой и музыкой.

На основе плана составлена **сетка непосредственно образовательной деятельности.**

Цель - отрегулировать нагрузку, определить чередование различных видов учебно-познавательной деятельности в целях снятия перегрузки, предупредить утомляемость, разнообразить формы проведения, чередовать статичные и динамичные виды деятельности, распределить нагрузку между воспитателями и специалистами.

В структуре плана выделяются инвариантная (обязательная) и вариантная (модульная) часть.

**Учебный план содержит следующие образовательные области:**

- социально - коммуникативное развитие;
- познавательное развитие;
- речевое развитие;
- художественно - эстетическое развитие;
- физическое развитие.

Режим работы ДОУ 10 часов, рабочая неделя ДОУ 5 дней, с 8.00 до 18.00.

**Режим дня разработан с учетом следующих принципов:**

Соблюдение режима дня в ДОУ в соответствии с функциональными возможностями ребенка, его возрастом и состоянием здоровья.

Соблюдение баланса между разными видами активности детей (умственной, физической и т.д.) и их чередование.

### Режим дня ( холодный период)

Режимные моменты	1 ранняя группа	1 младшая группа	2 младшая группа	Средняя группа	Старшая группа	Подготовительная группа
Прием и осмотр (до 8.15), самостоятельная деятельность, утренняя гимнастика	8.00 – 8.15	8.00- 8.15	8.00- 8.15	8.00- 8.15	8.00-8.15	8.00- 8.15
Подготовка к завтраку, завтрак	8.15-8.30	8.15-8.30	8.15-8.35	8.15-8.40	8.15-8.45	8.15-8.50
Самостоятельная деятельность	8.30-9.00	8.30-9.00	8.35-9.00	8.40-9.00	8.45-9.00	8.50-9.00
Организованная образовательная деятельность, занятия со специалистами <sup>1</sup>	9.00-9.26 (по подгруппам)	9.00-9.26 (по подгруппам)	9.00-9.45	9.00-10.10	9.00-10.40	9.00-10.50
Второй завтрак	9.40-9.50	9.45-9.55	9.50-10.00	9.55-10.05	10.05-10.15	10.10-10.20
Подготовка к прогулке, прогулка	9.50-11.00	9.55-11.10	10.00-11.30	10.10-11.50	10.40-12.00	10.50-12.15
Возвращение с прогулки, самостоятельная деятельность	11.00-11.10	11.10-11.20	11.30-11.40	11.50-12.00	12.00-12.10	12.15-12.25
Подготовка к обеду, обед	11.10-11.45	11.20-11.55	11.40-12.10	12.00-12.30	12.10-12.40	12.25-12.00
Подготовка ко сну, дневной сон	11.45-15.00	11.55-15.00	12.10-15.00	12.30-15.00	12.40-15.00	12.00-15.00
Постепенный подъем, закаливающие процедуры, самостоятельная деятельность	15.00-15.50	15.00-15.50	15.00-16.00	15.00-16.00	15.00-16.05	15.00-16.05
Подготовка к полднику, полдник	15.50-16.10	15.50-16.10	16.00-16.25	16.00-16.25	16.05-16.30	16.05-16.30
Самостоятельная и организованная	16.10-16.35	16.10-16.35	16.25-16.40	16.25-16.40	16.30-16.40	16.30-16.40



деятельность детей						
Подготовка к прогулке, прогулка, уход детей домой	<b>16.35-18.00</b>	<b>16.35-18.00</b>	<b>16.40-18.00</b>	<b>16.40-18.00</b>	<b>16.40-18.00</b>	<b>16.40-18.00</b>

<sup>1</sup> Указана общая длительность, включая перерывы

## Режим дня

теплый период времени

Режимные моменты	1 ранняя группа	1 младшая группа	2 младшая группа	средняя группа	старшая группа	подготовительная группа
Прием и осмотр, самостоятельная деятельность (на улице)	<b>8.00</b>	<b>8.00</b>	<b>8.00</b>	<b>8.00</b>	<b>8.10</b>	<b>8.20</b>
Утренняя гимнастика (на улице)	<b>8.00-8.05</b>	<b>8.00-8.05</b>	<b>8.00-8.06</b>	<b>8.00-8.10</b>	<b>8.10-8.20</b>	<b>8.20-8.30</b>
Подготовка к завтраку, завтрак	<b>8.10-8.35</b>	<b>8.10-8.35</b>	<b>8.15-8.30</b>	<b>8.15-8.35</b>	<b>8.25-8.45</b>	<b>8.30-9.00</b>
Совместная деятельность (чтение), самостоятельная деятельность	<b>8.35-9.10</b>	<b>8.35-9.10</b>	<b>8.30 -9.15</b>	<b>8.35-9.20</b>	<b>8.45-9.25</b>	<b>9.00-9.25</b>
Подготовка к прогулке, прогулка, интегрированная образовательная деятельность (физкультурно – оздоровительная деятельность, художественное творчество, игры, наблюдения, музыка, самостоятельная деятельность)	<b>9.10-11.00</b>	<b>9.10-11.00</b>	<b>9.15 – 11.10</b>	<b>9.20-11.40</b>	<b>9.25-12.00</b>	<b>9.25-12.00</b>
Второй завтрак	<b>9.50 -10.00</b>	<b>9.50 -10.00</b>	<b>10.00 - 10.10</b>	<b>10.00 – 10.10</b>	<b>10.05 – 10.10</b>	<b>10.10 – 10.15</b>

Возвращение с прогулки, обучение навыкам самообслуживания, водные процедуры	<b>11.00-11.20</b>	<b>11.00-11.20</b>	<b>11.10-11.25</b>	<b>11.40-11.55</b>	<b>12.00-12.05</b>	<b>12.10-12.20</b>
Подготовка к обеду, обед (образовательная деятельность в режимных моментах)	<b>11.20-12.00</b>	<b>11.20-12.00</b>	<b>11.25-12.15</b>	<b>11.55-12.20</b>	<b>12.05-12.40</b>	<b>12.20-12.45</b>
Подготовка ко сну, дневной сон	<b>12.00-15.05</b>	<b>12.00-15.05</b>	<b>12.15-15.05</b>	<b>12.20-15.10</b>	<b>12.40-15.10</b>	<b>12.45-15.10</b>
Постепенный подъем, закаливающие процедуры, самостоятельная игр. деят-ть	<b>15.05-16.00</b>	<b>15.05-16.00</b>	<b>15.05 - 16.10</b>	<b>15.10-16.10</b>	<b>15.10-16.15</b>	<b>15.10-16.15</b>
Подготовка к полднику, полдник	<b>16.00-16.20</b>	<b>16.00-16.20</b>	<b>16.10-16.30</b>	<b>16.10-16.30</b>	<b>16.15-16.35</b>	<b>16.15-16.35</b>
Подготовка к прогулке, прогулка (образовательная деятельность в режимных моментах, игры, наблюдения, самостоятельная деятельность), уход домой	<b>16.20-18.00</b>	<b>16.20-18.00</b>	<b>16.30-18.00</b>	<b>16.30-18.00</b>	<b>16.35-18.00</b>	<b>16.35-18.00</b>

### Режим двигательной активности

Формы работы	Виды занятий	Количество и длительность занятий (в минутах) в зависимости от возраста детей			
		3-4 года	4-5 лет	5-6 лет	6-7 лет
Физкультурные занятия	В помещении	2 раза в неделю 15-20	2 раза в неделю 20-25	2 раза в неделю 25-30	2 раза в неделю 30-35
	На улице		1 раз в неделю 20-25	1 раз в неделю	1 раз в неделю

				25-30	30-35
Физкультурно-оздоровительная работа в режиме дня	Утренняя гимнастика	Ежедневно 5-6	Ежедневно 6-8	Ежедневно 8-10	Ежедневно 10-12
	Подвижны и спортивные игры упражнения на прогулке	Ежедневно 2 раза (утро и вечером) 15-20	Ежедневно 2 раза (утром и вечером) 20-25	Ежедневно 2 раза (утро и вечером) 25-30	Ежедневно 2 раза (утром и вечером) 30-40
	Физкультминутки	-	-	1-3 ежедневно	1-3 ежедневно
Активный отдых	Физкультурный досуг	1 раз в месяц 20	1 раз в месяц 20	1 раз в месяц 25-30	1 раз в месяц 40
	Физкультурный праздник	-	2 раза в год до 60 мин	2 раза в год до 60 мин	2 раза в год до 60 мин
	День здоровья	1 раз в квартал	1 раз в квартал	1 раз в квартал	1 раз в квартал
Самостоятельная двигательная деятельность	Самостоятельное использование физкультурного и спортивно-игрового оборудования	Ежедневно	Ежедневно	Ежедневно	Ежедневно
	Самостоятельные подвижные и спортивные игры	Ежедневно	Ежедневно	Ежедневно	Ежедневно

## Планирование образовательной деятельности

<b>Организованная образовательная деятельность</b>						
<b>Базовый вид деятельности</b>	<b>Периодичность</b>					
	Группа раннего возраста	1 Младшая группа	2 младшая группа	Средняя группа	Старшая группа	Подготовит ельная группа
<i>Физическая культура в помещении</i>		3 раза в неделю	2 раза в неделю	2 раза в неделю	2 раза в неделю	2 раза в неделю
<i>Физическая культура на прогулке</i>			1 раз в неделю	1 раз в неделю	1 раз в неделю	1 раз в неделю
<i>Познавательное Развитие</i>		1 раз в неделю	2 раза в неделю	2 раза в неделю	3 раза в неделю	4 раза в неделю
<i>Развитие речи</i>		2 раза в неделю	1 раз в неделю	1 раз в неделю	2 раза в неделю	2 раза в неделю
<i>Рисование</i>		1 раз в неделю	1 раз в неделю	1 раз в неделю	2 раза в неделю	2 раза в неделю
<i>Расширение ориентировки в окружающем и развитие речи</i>	3 раза в неделю					
<i>Игры со строительным материалом</i>	1 раз в неделю					
<i>Игры с дидактическим и материалом</i>	2 раза в неделю					
<i>Развитие движений</i>	2 раза в неделю					
<i>Лепка</i>		1 раз в	1 раз в 2	1 раз в 2	1 раз в 2	1 раз в 2

		неделю	недели	недели	недели	недели
<i>Аппликация</i>		-	1 раз в 2 недели	1 раз в 2 недели	1 раз в 2 недели	1 раз в 2 недели
<i>Музыка</i>		2 раза в неделю	2 раза в неделю	2 раза в неделю	2 раза в неделю	2 раза в неделю
<b>Итого</b>	10 занятий в неделю	10 занятий в неделю	10 занятий в неделю	10 занятий в неделю	13 занятий в неделю	14 занятий в неделю
<b>Познавательный час</b>						
<i>Познавательный час</i>			Старшая группа		Подготовительная группа	
<i>Познавательный час «основы безопасности детей дошкольного возраста»</i>			1		1	
<b>Образовательная деятельность в ходе режимных моментов</b>						
<i>Утренняя гимнастика</i>	ежедневно	ежедневно	ежедневно	ежедневно	ежедневно	ежедневно
<i>Комплексы закаливающих процедур</i>	ежедневно	ежедневно	ежедневно	ежедневно	ежедневно	ежедневно
<i>Ситуативные беседы при проведении режимных моментов</i>	ежедневно	ежедневно	ежедневно	ежедневно	ежедневно	ежедневно
<i>Чтение художественной литературы</i>	ежедневно	ежедневно	ежедневно	ежедневно	ежедневно	ежедневно
<i>Дежурства</i>		ежедневно	ежедневно	ежедневно	ежедневно	ежедневно
<i>Прогулки</i>	ежедневно	ежедневно	ежедневно	ежедневно	ежедневно	ежедневно
<b>Самостоятельная деятельность детей</b>						
<i>Игра</i>	ежедневно	ежедневно	ежедневно	ежедневно	ежедневно	ежедневно
<i>Самостоятельная деятельность</i>	ежедневно	ежедневно	ежедневно	ежедневно	ежедневно	ежедневно

## Содержание образовательной деятельности

Для успешного усвоения детьми программного материала и с учетом приоритетного направления развития воспитанников внесены изменения, касающиеся разграничения образовательной деятельности и введения новых предметов.

- Один раз в неделю круглогодично непосредственно образовательная деятельность по физическому развитию проводится на прогулке (средняя, старшая, подготовительная группа).

Образовательная деятельность по лепке еженедельно чередуется с аппликацией.

### III.4. Условия реализации Программы

Механизмы контроля за промежуточными и конечными результатами разрабатываются в соответствии с целями и задачами программы.

**Мотивационно-целевая деятельность**

В связи с включением в процесс управления воспитателей и родителей, предполагается использование разнообразных форм проведения педагогических советов, методических объединений и родительских собраний.

**Информационно-аналитическая деятельность**

В план работы будет включен анализ окружающего социума, обеспечивающий прогнозирование текущих изменений в деятельности педагогического коллектива.

**Планово-прогностическая деятельность**

Предполагается разработка перспективных планов по различным направлениям деятельности. Их реализация позволит вносить необходимые коррективы в образовательную программу.

**Организационно-исполнительская деятельность**

Предполагается статистическая диагностика по основным направлениям, которая позволит корректировать планирование.

Этапы управленческого цикла:

- выбор и формулировка цели деятельности;
- отбор средств ее реализации;
- подбор и подготовка исполнителей, определение организационных отношений между ними;
- оценка результатов деятельности.

Эффективность реализуемой в МБДОУ структуры усматривается в следующем:

1. Администрация МБДОУ создает условия для активной самостоятельной творческой деятельности всех специалистов, предлагая решить проблемную ситуацию, реализовать идею, презентовать свою деятельность.
2. В управление вовлекаются все участники образовательного процесса с соблюдением их прав и обязанностей.
3. Управленческие решения принимаются коллегиально на педагогических советах, общих собраниях трудового коллектива, попечительском совете, что способствует реализации принципа открытости и гласности в принятии решений, повышению ответственности за их выполнение.
4. Ежегодные отчеты администрации МБДОУ заслушиваются и обсуждаются при участии родителей (законных представителей), представителей общественности и органов местного самоуправления.

#### **III.4.1. Психолого-педагогические условия, обеспечивающие развитие ребёнка**

Программа предполагает создание следующих психолого-педагогических условий, обеспечивающих развитие ребенка в соответствии с его возрастными и индивидуальными возможностями и интересами.

1. Личностно-порождающее взаимодействие взрослых с детьми, предполагающее создание таких ситуаций, в которых каждому ребенку предоставляется возможность выбора деятельности, партнера, средств и пр.; обеспечивается опора на его личный опыт при освоении новых знаний и жизненных навыков.
2. Ориентированность педагогической оценки на относительные показатели детской успешности, то есть сравнение нынешних и предыдущих достижений ребенка, стимулирование самооценки.
3. Формирование игры как важнейшего фактора развития ребенка.
4. Создание развивающей образовательной среды, способствующей физическому, социально-коммуникативному, познавательному, речевому, художественно-эстетическому развитию ребенка и сохранению его индивидуальности.

5. Сбалансированность репродуктивной (воспроизводящей готовый образец) и продуктивной (производящей субъективно новый продукт) деятельности, то есть деятельности по освоению культурных форм и образцов и детской исследовательской, творческой деятельности; совместных и самостоятельных, подвижных и статичных форм активности.
6. Участие семьи как необходимое условие для полноценного развития ребенка дошкольного возраста.
7. Профессиональное развитие педагогов, направленное на развитие профессиональных компетентностей, в том числе коммуникативной компетентности и мастерства мотивирования ребенка, а также владения правилами безопасного пользования Интернетом, предполагающее создание сетевого взаимодействия педагогов и управленцев, работающих по Программе.

#### **III.4.2. Особенности организации предметно-пространственной развивающей среды**

Развивающая предметно-пространственная среда (далее – РППС) должна соответствовать требованиям Стандарта и санитарно-эпидемиологическим требованиям.

Развивающая предметно-пространственная среда в МБДОУ должна обеспечивать реализацию основной образовательной программы дошкольного образования, разработанную с учетом Программы. Программа не выдвигает жестких требований к организации РППС и оставляет за педагогами право самостоятельного проектирования развивающей предметно-пространственной среды на основе целей, задач и принципов Программы. При проектировании РППС педагоги должны учитывать особенности своей образовательной деятельности, социокультурные, экономические и другие условия, требования используемых вариативных образовательных программ, возможности и потребности участников образовательной деятельности (детей и их семей, других сотрудников МБДОУ и пр.).

Развивающая предметно-пространственная среда – часть образовательной среды, представленная специально организованным пространством (помещениями и территорией МБДОУ, предназначенными для реализации Программы), материалами, оборудованием, электронными образовательными ресурсами (в том числе развивающими компьютерными играми) и средствами обучения и воспитания детей дошкольного возраста, охраны и укрепления их здоровья, предоставляющими возможность учета особенностей и коррекции недостатков их развития.

В соответствии со Стандартом возможны разные варианты создания РППС при условии учета целей и принципов Программы, возрастной и гендерной специфики для реализации основной образовательной программы дошкольного образования.

В соответствии со Стандартом РППС детского сада должна обеспечивать и гарантировать:

– охрану и укрепление физического и психического здоровья, эмоционального благополучия детей, проявление уважения к их человеческому достоинству, чувствам и потребностям, формирование и поддержку положительной самооценки,



уверенности в собственных возможностях и способностях, в том числе при взаимодействии детей друг с другом и в коллективной работе;

- максимальную реализацию образовательного потенциала пространства Организации, группы и прилегающих территорий, приспособленных для реализации образовательной программы, а также материалов, оборудования и инвентаря для развития детей дошкольного возраста в соответствии с потребностями каждого возрастного этапа, охраны и укрепления их здоровья, возможностями учета особенностей и коррекции недостатков их развития;
- построение вариативного развивающего образования, ориентированного на возможность свободного выбора детьми материалов, видов активности, участников совместной деятельности и общения как с детьми разного возраста, так и со взрослыми, а также свободу в выражении своих чувств и мыслей;
- создание условий для ежедневной трудовой деятельности и мотивации непрерывного самосовершенствования и профессионального развития педагогических работников, а также содействие в определении собственных целей, личных и профессиональных потребностей и мотивов;
- открытость дошкольного образования и вовлечение родителей (законных представителей) непосредственно в образовательную деятельность, осуществление их поддержки в деле образования и воспитания детей, охраны и укрепления их здоровья, а также поддержки образовательных инициатив внутри семьи;
- построение образовательной деятельности на основе взаимодействия взрослых с детьми, ориентированного на уважение достоинства и личности, интересы и возможности каждого ребенка и учитывающего социальную ситуацию его развития и соответствующие возрастные и индивидуальные особенности (недопустимость как искусственного ускорения, так и искусственного замедления развития детей);
- создание равных условий, максимально способствующих реализации различных образовательных программ в МБДОУ, для детей, принадлежащих к разным национально-культурным, религиозным общностям и социальным слоям, а также имеющих различные (в том числе ограниченные) возможности здоровья.

РППС обладает свойствами открытой системы и выполняет образовательную, воспитывающую, мотивирующую функции.

Среда должна быть не только развлекающей, но и развивающейся.

Предметно-пространственная среда детского сада должна обеспечивать возможность реализации разных видов детской активности, в том числе с учетом специфики информационной социализации детей: игровой, коммуникативной, познавательно-исследовательской, двигательной, конструирования, восприятия произведений словесного, музыкального и изобразительного творчества, продуктивной деятельности и пр. в соответствии с потребностями каждого возрастного этапа детей, охраны и укрепления их здоровья, возможностями учета особенностей и коррекции недостатков их развития.

Развивающая предметно-пространственная среда МБДОУ создается педагогами для развития индивидуальности каждого ребенка с учетом его возможностей, уровня активности и интересов, поддерживая формирование его индивидуальной траектории развития.

Для выполнения этой задачи РППС должна быть:

- 1) содержательно-насыщенной – включать средства обучения (в том числе технические и информационные), материалы (в том числе расходные), инвентарь, игровое, спортивное и оздоровительное оборудование, которые позволяют обеспечить игровую, познавательную, исследовательскую и творческую активность всех категорий детей, экспериментирование с материалами, доступными детям; двигательную активность, в том числе развитие крупной и мелкой моторики, участие в подвижных играх и соревнованиях; эмоциональное благополучие детей во взаимодействии с предметно-пространственным окружением; возможность самовыражения детей;
- 2) трансформируемой – обеспечивать возможность изменений РППС в зависимости от образовательной ситуации, в том числе меняющихся интересов, мотивов и возможностей детей;
- 3) полифункциональной – обеспечивать возможность разнообразного использования составляющих РППС (например, детской мебели, матов, мягких модулей, ширм, в том числе природных материалов) в разных видах детской активности;
- 4) доступной – обеспечивать свободный доступ воспитанников (в том числе детей с ограниченными возможностями здоровья) к играм, игрушкам, материалам, пособиям, обеспечивающим все основные виды детской активности;
- 5) безопасной – все элементы РППС должны соответствовать требованиям по обеспечению надежности и безопасности их использования, такими как санитарно-эпидемиологические правила и нормативы и правила пожарной безопасности, а также правила безопасного пользования Интернетом.

При проектировании РППС необходимо учитывать целостность образовательного процесса в МБДОУ, в заданных Стандартом образовательных областях.

Для обеспечения образовательной деятельности в социально-коммуникативной области необходимо следующее.

В групповых и других помещениях, предназначенных для образовательной деятельности детей (музыкальном, спортивном залах, зеленой зоне, конструкторском бюро, сенсорной комнате и др.), создаются условия для общения и совместной деятельности детей как со взрослыми, так и со сверстниками в разных групповых сочетаниях. Дети должны иметь возможность собираться для игр и занятий всей группой вместе, а также объединяться в малые группы в соответствии со своими интересами. На прилегающих территориях также должны быть выделены зоны для общения и совместной деятельности больших и малых групп детей из разных возрастных групп и взрослых, в том числе для использования методов проектирования как средств познавательно-исследовательской деятельности детей.

Пространство группы организовано в виде хорошо разграниченных зон («центры», «уголки»), оснащенных большим количеством развивающих материалов (книги, игрушки, материалы для творчества, развивающее оборудование и пр.). Все предметы доступны детям.

Подобная организация пространства позволяет дошкольникам выбирать интересные для себя занятия, чередовать их в течение дня, а педагогу дает возможность эффективно организовывать образовательный процесс с учетом индивидуальных особенностей детей.

Оснащение уголков меняется в соответствии с тематическим планированием образовательного процесса.

В качестве таких центров развития могут быть:

- уголок для ролевых игр;
- книжный уголок;
- зона для настольно-печатных игр;
- выставка (детского рисунка, детского творчества, изделий народных мастеров и т. Д.);
- уголок природы (наблюдений за природой);
- спортивный уголок;
- игровой уголок (с игрушками, строительным материалом);
- уголки для разнообразных видов самостоятельной деятельности детей – конструктивной, изобразительной, музыкальной и др.;
- игровой центр с крупными мягкими конструкциями (блоки, домики, тоннели и пр.) для легкого изменения игрового пространства.

Должна быть обеспечена доступность предметно-пространственной среды для воспитанников, в том числе детей с ограниченными возможностями здоровья и детей-инвалидов.

Предметно-пространственная среда детского сада должна обеспечивать условия для физического и психического развития, охраны и укрепления здоровья, коррекции и компенсации недостатков развития детей.

Для этого в групповых и других помещениях должно быть достаточно пространства для свободного передвижения детей, а также выделены помещения или зоны для разных видов двигательной активности детей – бега, прыжков, лазания, метания и др.

В МБДОУ должно быть оборудование, инвентарь и материалы для развития крупной моторики и содействия двигательной активности, материалы и пособия для развития мелкой моторики.

Развивающая предметно-пространственная среда в МБДОУ должна обеспечивать условия для эмоционального благополучия детей и комфортной работы педагогических и учебно-вспомогательных сотрудников.

Развивающая предметно-пространственная среда должна обеспечивать условия для развития игровой и познавательно-исследовательской деятельности детей.

Для этого в групповых помещениях и на прилегающих территориях пространство должно быть организовано так, чтобы можно было играть в различные, в том числе сюжетно-ролевые игры. В групповых помещениях и на прилегающих территориях должны находиться оборудование, игрушки и материалы для разнообразных сюжетно-ролевых и дидактических игр, в том числе предметы-заместители.

Развивающая предметно-пространственная среда МБДОУ должна обеспечивать условия для познавательно-исследовательского развития детей (выделены помещения или зоны, оснащенные оборудованием и информационными ресурсами, приборами и материалами для разных видов познавательной деятельности детей – книжный уголок, библиотека, зеленая зона, огород, живой уголок и др.).

Развивающая предметно-пространственная среда должна обеспечивать условия для художественно-эстетического развития детей. Помещения МБДОУ и прилегающие территории должны быть оформлены с художественным вкусом; выделены помещения или зоны, оснащенные оборудованием и материалами для изобразительной, музыкальной, театрализованной деятельности детей.

В МБДОУ должны быть созданы условия для информатизации образовательного процесса. Для этого необходимо, чтобы в групповых и прочих помещениях детского сада имелось оборудование для использования информационно-коммуникационных технологий в образовательном процессе (стационарные и мобильные компьютеры, интерактивное оборудование, принтеры и т.п.).

Компьютерно-техническое оснащение МБДОУ может использоваться для различных целей:

- для демонстрации детям познавательных, художественных, мультипликационных фильмов, литературных, музыкальных произведений и др.;
  - для поиска в информационной среде материалов, обеспечивающих реализацию основной образовательной программы;
  - для предоставления информации о Программе семье, всем заинтересованным лицам, вовлеченным в образовательную деятельность, а также широкой общественности;
  - для обсуждения с родителями (законными представителями) детей вопросов, связанных с реализацией Программы и т. П.
- Развивающая среда дошкольного учреждения должна строиться в соответствии с требованиями концепции построения развивающей среды в дошкольном учреждении В.А. Петровского:

адекватность среды, т.е. ее соответствие вводимым в образовательный процесс программно-методическим комплексам;  
полнота среды, что предусматривает обеспечение ее содержания для всех видов деятельности ребенка и в частности речевой.  
Деятельностно-возрастная организация среды, что подразумевает постепенное ее обогащение и развертывание соответственно развитию возможностей детей;  
динамичность, что предполагает возможность быстрого изменения среды, исходя из интересов и потребностей детей;  
эстетизация, для чего необходима сочетаемость материалов, используемых при оформлении среды по цветовой гамме, фактуре, размерам и др. Принципу эстетической наполняемости среды в МБДОУ отводится особое место.

Создание и обновление предметно-пространственной среды

Ценностным ориентиром для педагога в создании РППС является:

- обеспечение чувства психологической защищенности – доверия ребенка к миру, радости существования;
- формирование начал личности, развитие индивидуальности каждого ребенка.

Проектирование предметно-пространственной среды в МБДОУ осуществляется на основе:

- требований нормативных документов;
- реализуемой в МБДОУ образовательной программы;
- материальных и архитектурно-пространственных условий (наличие нескольких помещений, их площадь, конструктивные особенности);
- предпочтений, субкультуры и уровня развития детей;
- общих принципов построения предметно-пространственной среды (гибкого зонирования, динамичности-статичности, сочетания привычных и неординарных элементов, индивидуальной комфортности и эмоционального благополучия каждого ребенка и взрослого, опережающего характера содержания образования, учета половых и возрастных различий детей, уважения к потребностям и нуждам ребенка).

В процессе проектирования среды продуманы варианты ее изменения. Условно можно выделить следующие линии:

- времени – обновление пособий, обогащение центров новыми материалами и изменение организации пространства в течение учебного года;
- освоенности – с ориентировкой на зону ближайшего развития детей и уже освоенного;
- стратегического и оперативного изменения – по мере решения конкретных задач и развертывания определенного вида деятельности.

Подбор материалов и оборудования осуществляется для тех видов деятельности ребенка, которые в наибольшей степени способствуют решению развивающих задач на этапе дошкольного детства (игровая, речевая, трудовая, познавательная, продуктивная, музыкально-художественная и т.д.), а также с целью активизации двигательной активности ребенка.

В возрастных группах МБДОУ имеются материалы и оборудование:

□ для сюжетной игры (предметы оперирования (игрушки, имитирующие реальные предметы, — орудия, инструменты, средства человеческой деятельности, позволяющие воссоздавать смысл настоящего действия (например, игрушечные чашка, утюг, молоток, руль и т.п.); игрушки – персонажи (разного рода куклы, фигурки людей и животных; игровой материал, представляющий ролевые атрибуты, специфичные для какого-либо персонажа (роли); маркеры (знаки) игрового пространства (игрушки или игровой материал, указывающие на место действия, обстановку, в которой оно происходит (например, игрушечная кухонная плита, кабинет врача, прачечная и т.д.);

□ для игры с правилами (предметы и пособия для игр на физическое развитие (мячи, мешочки для бросания, наборы кеглей, кольцебросы и т.п.), для игр на удачу (шансовых) (настольные игры типа «лото» с самым разнообразным тематическим содержанием) и игр на умственное развитие (настольные игры: детское домино (с картинками), а также шашки, шахматы и т.п.). Возрастная динамика заключается в постепенном освоении игры с правилами через последовательное введение в арсенал детей ее культурных форм: простых подвижных игр с предметом и результативным действием (2-4 года), игр на удачу (4-5,5 лет) и игр на умственное развитие (5-7 лет). Игровой материал для возрастных групп подбирается с учетом поэтапного добавления игрового материала для нового типа игры и усложнения игрового материала для уже освоенного типа.

□ для продуктивной деятельности (для изобразительной деятельности (рисование, лепка, аппликация) и конструирования (строительный материал, детали конструкторов, бумага разных цветов и фактуры, природные и бросовые материалы), а также оборудование общего назначения (доска для рисования мелом и маркером, фланелеграф, доска для размещения работ по лепке и др.). Для развития творчества детей в самостоятельной работе педагоги групп позаботились о подборе различных образов: картинок, рисунков с изображением поделок, игрушек, вариантов оформления изделий, выкроек кукольной одежды, готовых изделий, сшитых или связанных взрослым, схем с изображением последовательности работы для изготовления разных поделок и т.п. Это дает детям возможность почерпнуть новые идеи для своей продуктивной деятельности, а так же продолжить овладение умением работать по образцу, без которого невозможна трудовая деятельность.

□ для познавательно-исследовательской деятельности (объекты для исследования в реальном действии: различные искусственно созданные материалы для сенсорного развития (вкладыши – формы, предметы-головоломки, способствующие

развитию аналитического восприятия, пониманию соотношения целое-часть, объекты для сериации и т.п., природные объекты, в процессе действий с которыми дети могут познакомиться с их свойствами и научиться различным способам упорядочивания их (коллекции плодов и семян растений и т.п.), образно-символический материал (наглядные пособия, репрезентирующие детям мир вещей и событий: иллюстрированные схемы-таблицы, графические «лабиринты», условные изображения в виде карт, схем, чертежей, н-р, глобус, карта Земли и т.п.) и нормативно-знаковый материал (разнообразные наборы букв и цифр, приспособления для работы с ними, алфавитные таблицы и т.п.). В любом возрасте материал для исследования в действии способствует не только овладению познавательными средствами, но и стимулирует развитие координации руки и глаза, мелкой моторики ребенка. С возрастом расширяется диапазон материалов, они изменяются от простого к сложному, что в конечном итоге на каждом возрастном этапе создает возможность для полноценной и разнообразной познавательно-исследовательской деятельности.

□ для двигательной активности, включающие типы оборудования: для ходьбы, бега и равновесия; для прыжков; для катания, бросания и ловли; для ползания и лазания; для общеразвивающих упражнений. Физкультурные пособия размещены таким образом, что они способствуют проявлению двигательной активности детей. Так, рядом с кукольным уголком в младших группах расположены игрушки-двигатели (машины, тележки). Мелкое физкультурное оборудование (массажные мячи, шарики, резиновые кольца и др.) педагоги держат в корзинах или открытых ящиках таким образом, чтобы дети могли им свободно пользоваться. Все физкультурное оборудование располагается в группе так, чтобы дети могли свободно подходить к нему и пользоваться им.

В группах, кроме игрушек того или иного типа, имеется полифункциональный материал (предметы, выступающие как заместители: различные детали крупных напольных строительных наборов, всевозможные объемные предметы (коробки, диванные подушки, специально изготовленные набивные модули), палочки, веревочки и т.п.). Чем старше дети, тем больше они нуждаются в полифункциональном материале, обслуживающем их разнообразные игровые замыслы.

В пространстве группового помещения должны быть комплексы материалов для развертывания бытовой тематики: шкафчик с посудой, кухонная плита; кукольные кровати, диванчики, на котором могут сидеть и куклы, и дети.

Игровые материалы размещаются в низких стеллажах, передвижных ящиках на колесиках, пластмассовых емкостях,двигающихся в нижние открытые полки шкафов и т.п. Все материалы, находящиеся в поле зрения, доступны детям. Успешность влияния развивающей предметно-пространственной среды на ребенка обусловлена его активностью в этой среде. Вся организация образовательного процесса в МБДОУ предполагает свободу передвижения ребенка по всему детскому саду, а не только в пределах своего группового помещения. Такие составляющие, как пространство, время, предметное окружение позволяют представить все особенности жизнедеятельности ребенка в предметно-развивающей среде и правильно организовать ее (приложение).

В детском саду оборудованы: медицинский, процедурный кабинеты, изолятор.

С целью укрепления и сохранения здоровья воспитанников в МБДОУ имеется спортивный зал с физкультурным, спортивно-игровым, нестандартным оборудованием, музыкальный зал, оснащенный фортепиано, музыкальным центром, детскими музыкальными инструментами, шумовыми музыкальными инструментами, развивающими и обучающими музыкальными играми, фонотекой, кукольными театрами, костюмами для театрализованной деятельности.

### **III.4.3. Кадровое обеспечение**

Требования к кадровым условиям реализации Программы включают:

- 1) укомплектованность МБДОУ руководящими, педагогическими и иными работниками;
- 2) уровень квалификации руководящих, педагогических и иных работников МБДОУ;
- 3) непрерывность профессионального развития и повышения уровня профессиональной компетентности педагогических работников МБДОУ.

Дошкольное образовательное учреждение, реализующее Программу, должно быть укомплектовано квалифицированными руководящими, педагогическими, административно-хозяйственными работниками и учебно-вспомогательным персоналом.

Кадровое обеспечение, необходимое для реализации Программы в МБДОУ, а также определение необходимых финансовых затрат для выполнения требований к кадровым условиям, устанавливается органами власти субъекта Российской Федерации. Каждое дошкольное образовательное учреждение вправе самостоятельно формировать свое штатное расписание.

Для осуществления управления образовательной деятельностью учреждения, методического обеспечения реализации Программы, ведения бухгалтерского учета, финансово-хозяйственной, медицинской деятельности, необходимой охраны жизни и здоровья, организации питания воспитанников привлекается соответствующий квалифицированный персонал в качестве сотрудников дошкольной образовательной организации и (или) заключаются договоры с организациями, предоставляющими соответствующие услуги.

Реализация Программы должна обеспечиваться педагогическими работниками, квалификационные характеристики которых установлены в Едином квалификационном справочнике должностей руководителей, специалистов и служащих (раздел «Квалификационные характеристики должностей работников образования»), утвержденном приказом Министерства здравоохранения и социального развития Российской Федерации от 26 августа 2010 г., № 761н (зарегистрирован Министерством юстиции Российской Федерации 6 октября 2010 г., регистрационный № 18638), с изменениями, внесенными



приказом Министерства образования и науки Российской Федерации «Об утверждении федерального государственного образовательного стандарта дошкольного образования» от 17 октября 2013 г., № 1155 (зарегистрирован Министерством юстиции Российской Федерации 14 ноября 2013 г., регистрационный № 30384).

Право на занятие педагогической деятельностью имеют лица, имеющие среднее профессиональное или высшее образование и отвечающие квалификационным требованиям, указанным в квалификационных справочниках, и (или) профессиональным стандартам. (Федеральный закон от 29.12.2012 г. № 273-ФЗ «Об образовании в Российской Федерации», глава 5, статья 46).

Педагогический работник — физическое лицо, которое состоит в трудовых, служебных отношениях с организацией, осуществляющей образовательную деятельность, и выполняет обязанности по обучению, воспитанию обучающихся и (или) организации образовательной деятельности (Федеральный закон от 29.12.2012 г. № 273-ФЗ «Об образовании в Российской Федерации», ст. 2, п. 21.).

Уровень квалификации руководящих и педагогических работников ДОО, реализующей Программу, для каждой занимаемой должности должен соответствовать квалификационным характеристикам по соответствующей должности, а для педагогических работников государственного или муниципального образовательного учреждения — также квалификационной категории.

В Едином квалификационном справочнике должностей руководителей, специалистов и служащих (раздел «Квалификационные характеристики должностей работников образования») определены должности руководителя (директор, заведующий), заместителя руководителя образовательного учреждения, а также перечень должностей педагогических работников и квалификационные требования к ним.

Требования к квалификации управленческих и педагогических кадров

Управленческие кадры: высшее профессиональное образование по направлениям подготовки «Государственное и муниципальное управление», «Менеджмент», «Управление персоналом» и стаж работы на педагогических должностях не менее 5 лет или высшее профессиональное образование и дополнительное профессиональное образование в области государственного и муниципального управления или менеджмента и экономики и стаж работы на педагогических или руководящих должностях не менее 5 лет.

Педагог-психолог: высшее или среднее профессиональное образование по направлению подготовки «Педагогика и психология» без предъявления требований к стажу работы либо высшее или среднее профессиональное образование и дополнительное профессиональное образование по направлению подготовки «Педагогика и психология» без предъявления требований к стажу работы.

Воспитатель: высшее или среднее профессиональное образование по направлению подготовки «Образование и педагогика» без предъявления требований к стажу работы либо высшее профессиональное образование или среднее и дополнительное профессиональное образование по направлению подготовки «Образование и педагогика» без предъявления требований к стажу работы.

Музыкальный руководитель: высшее или среднее профессиональное образование по направлению подготовки «Образование и педагогика», профессиональное владение техникой исполнения на музыкальном инструменте без предъявления требований к стажу работы.

Инструктор по физической культуре: высшее или среднее профессиональное образование в области физкультуры и спорта либо высшее или среднее профессиональное образование по направлению «Образование и педагогика» и дополнительное образование в области физкультуры и спорта, доврачебной помощи без предъявления требований к стажу работы.

Должностной состав и количество работников разных категорий, необходимых для обеспечения реализации Программы, определяются ее целями и задачами, а также особенностями развития детей. В рамках реализации Программы для осуществления научно-исследовательской, экспериментальной деятельности могут привлекаться научные работники.

Профессиональные обязанности педагогов дошкольного образования

В соответствии с Федеральным законом от 29.12.2012 г. № 273-ФЗ «Об образовании в Российской Федерации, глава 5, статья 48, педагогические работники МБДОУ обязаны:

- осуществлять свою деятельность на высоком профессиональном уровне, обеспечивать в полном объеме реализацию Программы;
- соблюдать правовые, нравственные и этические нормы, следовать требованиям профессиональной этики;
- уважать честь и достоинство воспитанников и других участников образовательных отношений;
- развивать у воспитанников познавательную активность, самостоятельность, инициативу, творческие способности;
- формировать гражданскую позицию, способность к труду и жизни в условиях современного мира, формировать культуру здорового и безопасного образа жизни;
- применять педагогически обоснованные и обеспечивающие высокое качество образования формы, методы обучения и воспитания;
- учитывать особенности психофизического развития детей и состояние их здоровья, взаимодействовать при необходимости с медицинскими организациями.

В соответствии с ФГОС ДО, деятельность педагогических работников в МБДОУ (группе) должна исключать перегрузки, влияющие на надлежащее исполнение ими их профессиональных обязанностей, тем самым снижающие

необходимое индивидуальное внимание к воспитанникам и способные негативно отразиться на благополучии и развитии детей.

Необходимым условием качественной реализации Программы является ее непрерывное сопровождение педагогическими и учебно-вспомогательными работниками в течение всего времени ее реализации в МБДОУ или в группе.

Кадровые условия

при инклюзивном образовании

Кадровые условия для МБДОУ, осуществляющих инклюзивное образование, имеют свою специфику.

При включении в общеобразовательную группу детей с ОВЗ в дошкольной образовательной организации могут быть дополнительно предусмотрены должности педагогических работников, имеющих соответствующую квалификацию для работы с конкретной категорией детей в соответствии со спецификой их образовательных потребностей, в том числе ассистентов (помощников), оказывающих детям необходимую помощь. Рекомендуется привлекать соответствующих педагогических работников для каждой группы, в которой организовано инклюзивное образование. Категории таких детей и особенности их кадрового сопровождения устанавливаются органами власти субъектов Российской Федерации.

При включении в группу иных категорий детей, имеющих специальные образовательные потребности, в том числе находящихся в трудной жизненной ситуации, могут быть привлечены дополнительные педагогические работники, имеющие соответствующую квалификацию.

Педагогические работники, реализующие Программу, должны обладать основными, обозначенными в ФГОС ДО компетенций, необходимыми для обеспечения развития детей.

Профессиональное развитие педагогических работников

Педагогические работники МБДОУ обязаны:

- систематически повышать свой профессиональный уровень;
- проходить аттестацию на соответствие занимаемой должности в порядке, установленном законодательством об образовании

Непрерывность профессионального развития педагогических работников должна обеспечиваться в процессе освоения ими дополнительных профессиональных образовательных программ в установленном объеме, не реже чем каждые 5 лет в образовательных учреждениях, имеющих лицензию на право ведения данного вида образовательной деятельности.

У педагогов должны быть сформированы профессиональные компетенции, необходимые для успешной реализации пяти основных образовательных областей (социально-коммуникативное, познавательное, речевое, художественно-эстетическое, физическое развитие), определяющих содержание дошкольного образования в соответствии со Стандартом.

Современный педагог должен уметь обеспечивать развитие личности, мотивации и способностей детей в различных видах деятельности в их тесной взаимосвязи.

В настоящее время актуализировалась проблема профессиональной готовности участников образовательного процесса к эффективному решению учебно-познавательных и профессиональных задач с применением информационно-коммуникационных технологий (ИКТ), а также наличие служб поддержки применения ИКТ в дошкольной образовательной организации. Успешное функционирование информационной образовательной среды обеспечивается не только наличием электронных образовательных ресурсов, но и профессиональной компетентностью работников, их использующих.

В системе дошкольного образования должны быть созданы условия для взаимодействия ДОО, обеспечивающие возможность восполнения недостающих кадровых ресурсов, распространения инновационного опыта других образовательных организаций, проведения комплексных мониторинговых исследований результатов образовательного процесса и эффективности инноваций.

Аттестация педагогов дошкольных организаций

Аттестация педагогов МБДОУ проводится в целях подтверждения соответствия педагогических работников занимаемым ими должностям и по желанию педагогических работников в целях установления квалификационной категории. Проведение аттестации педагогических работников на соответствие занимаемым ими должностям осуществляется один раз в 5 лет на основе оценки их профессиональной деятельности аттестационными комиссиями, самостоятельно формируемыми организациями, осуществляющими образовательную деятельность.

Проведение аттестации в целях установления квалификационной категории педагогических работников организаций, осуществляющих образовательную деятельность и находящихся в ведении федеральных органов исполнительной власти, осуществляется аттестационными комиссиями, формируемыми федеральными органами исполнительной власти, в ведении которых эти организации находятся, а в отношении педагогических работников организаций, осуществляющих образовательную деятельность и находящихся в ведении субъекта Российской Федерации, педагогических работников муниципальных и частных организаций, осуществляющих образовательную деятельность, проведение данной аттестации осуществляется аттестационными комиссиями, формируемыми уполномоченными органами государственной власти субъектов Российской Федерации (Федеральный закон от 29.12.2012 г. № 273-ФЗ «Об образовании в Российской Федерации», глава 5, статья 49).

# **ЧАСТЬ ПРОГРАММЫ, ФОРМИРУЕМАЯ УЧАСТНИКАМИ ОБРАЗОВАТЕЛЬНЫХ ОТНОШЕНИЙ**

## **Целевой раздел**

### **1. Пояснительная записка**

Период дошкольного детства является одним из наиболее значимых в развитии ребенка, так как именно в это время закладываются базовые качества личности, образующие устойчивую индивидуальность человека.

Формирование фундаментальных черт личности, доминирующих мотивов и потребностей происходит в процессе накопления ребенком социокультурного опыта в виде чувств, отношений, знаний, умений и т.д. Эффективность этого процесса определяется характером взаимодействия детей и взрослых (родителей, воспитателей), а также той системой ценностей, которая лежит в его основе.

Согласно Распоряжения Правительства Российской Федерации от 29 мая 2015 г. N996-р «Стратегия развития воспитания в Российской Федерации на период до 2025 года», духовно-нравственное воспитание становится важнейшим приоритетом государственной образовательной политики. Оно направлено на консолидацию российского общества, преемственность поколений, сохранение и развитие национальной культуры, формирование системы духовно-нравственных ценностей отечественной цивилизации у подрастающего поколения.

Приобщение детей дошкольного возраста к национальной культуре – актуальный педагогический вопрос современности. Каждый народ не просто хранит исторически сложившиеся традиции и особенности, но и стремится перенести их в будущее, чтобы не утратить исторического национального лица и самобытности. Национальная культура становится для ребенка первым шагом в освоении богатств мировой культуры, общечеловеческих ценностей, в формировании собственной личностной культуры. Приобщение к традициям народа особенно значимо в дошкольные годы. Программа «Приобщение детей к истокам русской народной культуры» О.Л. Князева, введенная в образовательную программу дошкольного образования МБДОУ, полностью обеспечивает заказ государства на создание условий, обеспечивающих духовно-нравственное развитие личности уже с периода дошкольного детства.

При освоении программы «Приобщение детей к истокам русской народной культуры» дети приобретают первоначальные представления социального характера, социальные знания и знания о нравственности, включают их в

систему социальных отношений, соотносят полученные знания с главными жизненными ценностями человека и общества, получают собственный опыт переживания и позитивного отношения к базовым ценностям Российской цивилизации. И, наконец, они получают опыт самостоятельного положительного действия по отношению к другим людям, окружающей природе, малой Родине, культурному наследию родного народа. Усвоение знаний и первоначальных представлений социального характера происходит не только на информационном, но и на поведенческом уровне дошкольника с включением их в систему социальных отношений.

Прежде чем стать патриотом России, надо знать не только традиции Родины, но и обычаи своего края, жить интересами и заботами коренного населения округа. Для этого в Программу вводится национально-региональный компонент. По словам С.В. Михалкова, кто любит, ценит и уважает накопленное и сохраненное предшествующим поколением, может любить Родину, узнать ее, стать подлинным патриотом. Обращение к наследию родного края воспитывает уважение, гордость за эту землю, на которой живешь.

При освещении вопросов экологического образования необходимо обращение к состоянию, окружающей среды на разных уровнях. Понимание проблем окружающей среды требует определенных действий как со стороны отдельного человека, так и на всех уровнях общества и всего мирового сообщества. Экологическое образование в МБДОУ осуществляется благодаря реализации программы экологического образования «Юный эколог» Николаева

Ни для кого не секрет, что сложившаяся политическая, социальная и экологическая обстановка вызывает беспокойство у людей всей планеты. Особую тревогу мы испытываем за самых незащищенных граждан – маленьких детей. Любая общепринятая норма должна быть осознана и принята маленьким человеком – только тогда она станет действенным регулятором его поведения. Прямолинейное, декларированное требование соблюдать принятые в обществе правила поведения чаще всего оказывается малоэффективным. Тем не менее, необходимо выделить такие правила поведения, которые дети должны выполнять неукоснительно, так как от этого зависит их здоровье и безопасность. Для этого очень важно найти адекватный способ объяснения детям этих правил, а затем следить за их выполнением.

Безопасность – это не просто сумма усвоенных знаний, а умение правильно себя вести в различных ситуациях. В связи с этим надо уделять большее внимание организации различных видов деятельности, направленных на приобретение детьми определенного навыка поведения, накопление практического опыта. Ведь все, чему учат детей, они должны уметь применять в реальной жизни, на практике. С этой целью коллектив МБДОУ вводит программу «Безопасность» Авдеевой Н.Н., Стеркиной Р.Б., Князевой О.Л.

Для развития творческих способностей реализуется программа И.Н. Лыковой «Цветные ладошки»

## Содержательный раздел

### I. Описание образовательной деятельности в соответствии с направлениями развития ребенка по образовательным областям

#### I.1. Образовательная область «Социально-коммуникативное развитие»

##### Программа «Приобщение детей к истокам русской народной культуры»

Содержание психолого-педагогической работы направлено на познавательный компонент социализации ребенка-дошкольника, который предполагает освоение определенного круга знаний об окружающей действительности, формирование системы социальных представлений, обобщенных образов. Данный компонент реализуется в программе в значительной степени в процессе воспитания и развития, в общении, а проявляется, прежде всего, когда ребенок ищет и усваивает информацию по собственной потребности и инициативе, чтобы расширить, свое представление о мире.

Содержание психолого-педагогической работы ориентировано на эмоциональный отклик ребенка, побуждает его к социально значимому действию и формирует систему отношений ребенка к миру.

В сфере знаний, суждений, представлений о морали, то есть когнитивной сфере, дети первоначально приобщаются к общественному моральному сознанию, к пониманию моральных требований, критериев моральной оценки. Постепенно дошкольник учится добровольно следовать нормам морали, даже если ее нарушение связано с личной выгодой и ребенок уверен в безнаказанности. Таким образом, овладев нравственными знаниями, суждениями, представлениями, ребенок способен сделать правильный выбор не на словах, а в действии.

В сфере эмоционально-нравственных переживаний у ребенка развиваются внимание, уважение, сочувствие по отношению к взрослым и сверстникам, а также переживание собственной вины при нарушении норм.

В возрасте 3-7 лет у детей формируются нравственно-этические эталоны-образцы, которые содержат обобщенное представление о положительном или отрицательном поведении в жизненных ситуациях. Дошкольник соотносит свое поведение не только с поведением взрослого, но и с этим обобщенным представлением.

Основные цели и задачи

Духовно-нравственное воспитание и развитие. Формирование самостоятельности, детской инициативы нравственной направленности. Обеспечение активного усвоения детьми дошкольного возраста системы социокультурных и духовно-нравственных ценностей, социальных норм и правил в единстве мотивационного, когнитивного и деятельностно-практического компонента их жизнедеятельности.

### **Содержание психолого-педагогической работы**

#### Группа детей от 3 до 4 лет

Осуществлять первичное прочувствованное восприятие социокультурных категорий: СЛОВО, ОБРАЗ, КНИГА. Используя русские народные сказки, игры, потешки, театрализованные игры по знакомым сказкам знакомить миром людей, зверей, птиц в процессе совместной с воспитателем образовательной деятельности. Формировать отношение к окружающей действительности как Доброму миру. Через личный прочувствованный опыт каждого ребенка формировать осознание ценности доброго слова в семье и детском саду. Воспитывать радостные чувства к любимому образу мамы. Развивать осознанность действий при выборе книги, той сказки, которая учит совершать добрые поступки.

#### Группа детей от 4 до 5 лет

Продолжать знакомить с истоками наиболее близкой ребенку социокультурной среды и деятельности в ней человека (Родной очаг, Родные просторы, Труд земной, Труд души).

Развивать способность рассуждать о том, какую семью можно назвать дружной. Формировать сознание того, что совместный труд и добрая забота в семье являются основой домашнего тепла. Воспитывать радость и желание поддерживать, заботиться о своих родных и близких, оказывать им посильную помощь.

Формировать понятие о том, что Труд души – это праздник, который объединяет детей и взрослых благодаря задорным народным играм, пляскам, хороводам. Воспитывать чувство благодарности природе, родным и близким людям, друзьям.

#### Группа общеразвивающей направленности детей от 5 до 6 лет

Обратить внимание детей на истоки ценностей внутреннего мира человека: ВЕРА, НАДЕЖДА, ЛЮБОВЬ, МУДРОСТЬ. Развивать чувство верности родной земле на примере богатырей – воинов земли Русской. Воспитывать желание защищать Родину.

Формировать понимание того, что любовь и доверие являются основой семьи, а взаимное доверие, умение уступать, прощать, жить в согласии – основой крепкой дружбы.

Развивать осознанность ценности мудрого слова в сказке, пословицах и поговорках, а также в своей семье, когда слушают наказы своих бабушек и дедушек.

#### Группа детей от 6 до 7 лет



Осуществлять первоначальное ознакомление с истоками отечественных традиций, как важнейшего механизма передачи от поколения к поколению базовых культурных ценностей российской цивилизации: ТРАДИЦИИ СЛОВА, ОБРАЗА, ДЕЛА, ПРАЗДНИКА.

Приобщать детей к традициям сказочного слова. Формировать понятие о том, что мастерство необходимо человеку в любом деле, а для этого надо проявлять старание и терпение.

### **Программа «Основы безопасности»**

Прежде чем приступить к работе, следует учесть следующее. Особенность содержания предлагаемых материалов заключается в важной роли положительного примера со стороны взрослых и необходимости постоянных контактов между педагогами и родителями. Формирование безопасного поведения неизбежно связано с целым рядом запретов. При этом взрослые люди, любящие и опекающие своих детей, порой сами не замечают, как часто они повторяют слова: «не трогай», «отойди», «нельзя». Или, напротив, пытаются объяснить что-либо путем долгих и не всегда понятных детям наставлений. Все это, как правило, дает обратный результат. Если запретов будет слишком много — ребенок не сможет выполнять их в полной мере и неизбежно будет нарушать. Что же делать? Можно посоветовать взрослому постараться самому себе ответить на следующие вопросы:

- Может быть, я действовал только путем прямого запрета, и ребенок не понял значения данного правила?
- Может быть, у ребенка не было достаточно времени, чтобы его усвоить?
- Может быть, я недостаточно стимулировал выполнение правил, не поощрял ребенка за их соблюдение?
- Последовательно ли мое собственное поведение, придерживаюсь ли я сам данных правил?

Не слишком ли много правил и запретов, выполнения которых я требую от ребенка?

Образовательная деятельность с детьми по программе «Безопасность» строится на основе рабочих тетрадей. Содержание рабочих тетрадей направлено на: *формирование у детей знаний об осторожном обращении с опасными предметами и правильном поведении при контактах с незнакомыми людьми; развитие основ экологической культуры ребенка и становления у него ценностей бережного отношения к природе, а также строению человеческого организма; формирование ценностей здорового образа жизни; формирование безопасного поведения во дворе, на улице, в общественном транспорте.*

Содержание психолого-педагогической работы не сводится только к работе с тетрадями. Педагогический процесс по формированию основ безопасности разворачивается на занятиях, в играх детей, на прогулке, затрагивает отдельные режимные моменты. Педагог может провести по отдельным темам несколько занятий или продолжить эту работу в различных видах деятельности детей.

Предлагаемый комплект содержит как традиционные темы (например, знакомство со съедобными и ядовитыми грибами и растениями), так и совершенно новые темы и методы (тренинги поведения в опасных ситуациях, психотерапия детских страхов). Впервые достаточно подробно описано строение тела человека, функции его органов и систем. Важно побудить ребенка задуматься о работе своего организма, прочувствовать и лучше понять его сложное устройство, осознать значение правильного питания, активного образа жизни, личной гигиены.

Необходимость формирования ценностей здорового образа жизни продиктована современной экологической ситуацией, ухудшением состояния здоровья детей. Материал на эти темы дается детям в доступной форме и строится на раскрытии причинно-следственных связей. Человек постоянно находится во взаимодействии с окружающей средой, поэтому не менее важно и формирование у ребенка бережного отношения к природе и ее обитателям.

## **I.2. Образовательная область «Познавательное развитие»**

### **Программа «Юный эколог»**

Ребенок всегда организует Жизненный Мир, в котором он живет и из которого действует, из встреч со всем, что его окружает. Этот Жизненный Мир строится по мере развития ребенка, самоопределения, развития воображения и постижения конкретных предметов, людей, явлений. Каждый ребенок – это проект мира. Он сам представляет Жизненный Мир, пытающийся осуществить себя через встречи, объединения и сотворение «большого мира», который включает и его. Жизненный Мир ребенка не может быть дан ему кем-то другим. Каждый ребенок творит его из своего опыта, намерений и пробудившихся в нем значений. Главная функция педагога – помочь ребенку сохранить свой Жизненный Мир, потому что ребенок и мир должны быть вместе.

*Организуя центрами Жизненного Мира детей являются:*

1. *Самореализация.* Почти с самого рождения ребенок начинает разгадывать объекты и явления окружающего мира, частью которого является он сам. В каждом ребенке есть нечто, побуждающее его бороться не только за выживание, но и за осуществление себя, за то, чтобы кому-то принадлежать, быть близким. Потребность реализовывать себя и находиться во взаимоотношениях с окружающим заставляет ребенка постоянно перестраивать Жизненный Мир. Когда ребенок не находится во взаимоотношениях, педагог должен спросить себя «Почему?», «Что мешает ребенку?». Момент развития, который значим для ребенка – это постоянный стимул его активности и организатор его Жизненного Мира.
2. *Самоощущение* – определяет условия существования в окружающем мире. Ребенок старается организовать мир, который символизировал бы ему. В противном случае мир становится скучным и дурным. Способный уважать себя, ребенок может объединять наполненный унижением мир.

3. *Самооценка.* Все переживания оставляют память в структуре чувств ребенка. Самооценка – это интеграция способов соприкосновения с реальной жизнью. Она возникает из переживаний и из реализации способностей детей.

4. *Компетентность.* Это внутренняя власть, происходящая из уровня опыта ребенка.

Освоение окружающего мира увеличивает уверенной »» в себе и силы для осуществления новых достижений.

5. *Люди и вещи в мире ребенка.* Каждый ребенок выбирает определенный круг предметов, явлений и людей в своем окружении и делает их своим миром. Педагогу необходимо знать, что ребенок включает в свой мир для того, чтобы суметь расширить его границы, для организации деятельности ребенка, игр, включения ребенка в микросоциальные сферы.

6. *Жизненный стиль* – характеризует способ встречи ребенка с жизнью. Как ребенок разрешает проблемы и общается с людьми? Может ли ребенок исследовать и рисковать? Как ребенок взаимодействует с предметами и людьми? Каждый ребенок обладает особым стилем жизни своего Я в мире, который Я пытается построить.

### 1.3. Образовательная область «Физическое развитие»

#### Режим двигательной активности

Формы работы	Виды занятий				Количество и длительность занятий (в мин.) в зависимости от возраста детей	
	4 год жизни	5 год жизни	6 год жизни	7 год жизни	4 год жизни	7 год жизни
Физкультурные занятия	а) в помещении	2 раза в неделю 15–20	2 раза в неделю 20–25	2 раза в неделю 25–30	2 раза в неделю 30–35	2 раза в неделю 30–35
	б) на улице	1 раз в неделю 15–20	1 раз в неделю 20–25	1 раз в неделю 25–30	1 раз в неделю 30–35	1 раз в неделю 30–35
Физкультурно-оздоровительная	а) утренняя гимнастика (по желанию)	Ежедневно 5–6	Ежедневно 6–8	Ежедневно 8–10	Ежедневно 10–12	Ежедневно 10–12

работа в режиме дня					
б) подвижные и спортивные игры и упражнения на прогулке	Ежедневно 2 раза (утром и вечером) 15–20	Ежедневно 2 раза (утром и вечером) 20–25	Ежедневно 2 раза (утром и вечером) 25–30	Ежедневно 2 раза (утром и вечером) 30–40	
в) физкульт-минутки (в середине занятия)		1–3 ежеднев-но в зависи-мости от вида и содержания занятий	1–3 ежеднев-но в зависи-мости от вида и содержания занятий		
Активный отдых	а) физкультурный досуг	1 раз в месяц 20	1 раз в месяц 20	1 раз в месяц 25–30	1 раз в месяц 40
б) физкультурны й праздник	—	2 раза в год до 60 мин	2 раза в год до 60 мин.	2 раза в год до 60 мин.	
В) день здоровья		2 раза в год (октябрь, апрель)			
Самостояте льная двигательна я деятельность	а) самостоя-тельное ис-пользовани е	Ежедневно	Ежедневно	Ежедневно	Ежедневно
б) самостоя-тельные под-	Ежедневно	Ежедневно	Ежедневно	Ежедневно	

вижные и  
спортивные  
игры

<b>Перечень закаливающих мероприятий</b>	<b>Вид закаливания</b>	<b>Продолительно сть</b>	<b>Время проведения</b>
<b>Возрастная группа Группа общеразвивающ ей</b>	Утренняя гимнастика (в тёплую погоду проводится на улице)	5 мин	Ежедневно, утром после приема детей
<b>Босохождение направленности детей от 2 до 3 лет</b>	2-4 мин Сон без маек	Ежедневно, перед сном В соответствии с действующим СанПиН	Ежедневно, в сончас
<b>Воздушные ванны Сочетание воздушной ванны с физическими упражнениями; босохождение с использованием ребристой доски, массажных ковриков, каната и т. П.</b>	5-10 мин до 10 мин		Ежедневно, до и после сна Ежедневно, после обширного умывания

Обширное умывание		Ежедневно, после сна и гимнастики пробуждения	
<b>Группа</b>	Утренняя	5-7 мин	Ежедневно, утром
<b>общеразвивающе</b>	гимнастика (в		после приема
<b>й направленности</b>	тёплую погоду		детей
<b>детей от 3 до 4 лет</b>	проводится на улице)		
Полоскание полости рта	3-7 мин		Ежедневно, после
(2 половина года, теплой			каждого приема пищи
водой)			
Босохождение	5-6 мин		Ежедневно, перед сном
Сон без маек	В соответствии с		Ежедневно, в сончас
	действующим СанПиН		
Воздушные ванны	5-15 мин		Ежедневно, до и после сна
Сочетание воздушной	до 15 мин		Ежедневно, после
ванны с физическими			обширного умывания
упражнениями;			
босохождение с			
использованием			
ребристой доски,			
массажных ковриков,			
каната и т. П.			
Обширное умывание		Ежедневно, после сна и гимнастики пробуждения	
<b>Группа</b>	Утренняя	5-10 мин	Ежедневно, утром
<b>общеразвивающе</b>	гимнастика (в		после приема
<b>й направленности</b>	тёплую погоду		детей
<b>детей от 4 до 5 лет</b>	проводится на улице)		
Обширное умывание		После утренней гимнастики	

Полоскание полости рта (комнатная температура)	3-7 мин	Ежедневно, после каждого приема пищи
Босохождение	5-6 мин	Ежедневно, перед сном
Сон без маек	В соответствии с действующим СанПиН	Ежедневно, в сончас
Воздушные ванны	5-15 мин	Ежедневно, до и после сна
Сочетание воздушной ванны с физическими упражнениями; босохождение с использованием ребристой доски, массажных ковриков, каната и т. П.	до 20 мин	Ежедневно, после обширного умывания
Харьковский метод закаливания «Ручеек»		Ежедневно, после сна и гимнастики пробуждения
<b>Группа</b>	Утренняя	7-10 мин
<b>общеразвивающе</b>	гимнастика (в	
<b>й направленности</b>	тёплую погоду	Ежедневно, утром
<b>детей от 5 до 6 лет</b>	проводится на улице)	после приема детей
Обширное умывание		После утренней гимнастики
Полоскание полости рта (комнатная температура)	3-5 мин	Ежедневно, после каждого приема пищи
Босохождение	5-7 мин	Ежедневно, перед сном
Сон без маек	В соответствии с действующим СанПиН	Ежедневно, в сончас
Воздушные ванны	5-15 мин	Ежедневно, до и после сна
Сочетание воздушной ванны с физическими	до 25 мин	Ежедневно, после обширного умывания

упражнениями;  
босохождение с  
использованием  
ребристой доски,  
массажных ковриков,  
каната и т. П.

Харьковский метод закаливания  
«Ручеек»

**Группа** Утренняя  
**общеразвивающе** гимнастика (в  
**й направленности** тёплую погоду  
**детей от 6 до 7 лет** проводится на  
улице)

Обширное умывание

Полоскание полости рта 3-5 мин  
(комнатная температура)

Босохождение 5-7 мин  
Сон без маек В соответствии с

Воздушные ванны 5-15 мин  
Сочетание воздушной до 30 мин  
ванны с физическими

упражнениями;  
босохождение с  
использованием  
ребристой доски,  
массажных ковриков,  
каната и т. П.

Харьковский метод закаливания

Ежедневно, после сна и гимнастики  
пробуждения

7-10 мин Ежедневно, утром  
после приема  
детей

После утренней гимнастики

Ежедневно, после  
каждого приема пищи – 3-  
5 мин

Ежедневно, перед сном  
Ежедневно, в сончас

Ежедневно, до и после сна  
Ежедневно, после  
обширного умывания

Ежедневно, после сна и гимнастики



### Методика закаливания

#### *Ходьба по ребристым дорожкам*

Ходьба по ребристым дорожкам до 1,5 мин. Во время гимнастики после сна.

Порядок выкладывания дорожек:

1. Дорожка с пуговицами
2. Ребристая дорожка или ящик с камешками
3. Гимнастические палки
4. Дорожка со следочками
5. Массажный коврик
6. Канат

Оборудование хранится в физкультурном уголке.

*Примечание:* Детям с медицинским отводом – продолжительность процедуры в первые 5-7 дней сокращаются вдвое.

#### *Обширное умывание*

Ребёнок поочерёдно движением от кончиков пальцев к локтю обмывает водой руки. Затем, набрав в пригоршни воды, обмывает шею от VII – шейного позвонка к яремной впадине и после этого мокрыми ладонками растирает верхнюю часть груди. Вода сразу должна быть прохладной – 18-22 С.

Обучение проводится в несколько этапов:

I этап – ребёнка учат обмывать руки. Он подставляет под струю воды пригоршню правой руки, набирает в неё воду и обмывает левую руку от кисти к локтю, произнося при этом слово «раз». То же проделывает со второй рукой. После этого малыш обмывает лицо. Руки ему массирующими движениями вытирает взрослый, а лицо он должен вытереть сам. Через неделю ребёнок обмывает руки уже два раза. При этом он должен считать «раз, два». Это будет уже две секунды для каждой руки. Ещё через неделю руки обмываются трижды, и вся процедура увеличивается до 6 секунд, затем до 8 и, наконец, до 0-15 секунд. Соответственно ребёнок вслух считает до 3,4,5...

II этап – ребёнка учат обмывать шею. Сначала он обмывает руки в течение 10 секунд, затем набирает в пригоршни воду, наклоняется и выплёскивает её на шею, делая движения от седьмого позвонка к яремной впадинке на груди. При этом

считает: «раз». Затем умывает лицо. Через месяц он выполняет этот приём до 5 раз и время воздействия воды на тело увеличивается до 25-30 секунд.

III этап – ребёнка учат приёмам растирания сухим полотенцем. Сначала ребёнок вытирает руки движением от кисти к локтю, потом шею и лицо.

IV этап – ребёнка обучают мокрой ладошкой энергично растирать верхнюю часть груди. Ребёнок обмывает в течение 10 секунд руки и столько же времени – шею. Затем он растирает секунд 10 мокрой ладошкой (несколько раз подставляя её под струю воды) верхнюю часть груди и после этого умывает лицо. По окончании водной процедуры самостоятельно вытирается. На это уходит приблизительно одна минута.

Процедура обучения приёмам обширного умывания занимает в среднем от 2 до 3 месяцев.

#### ***Харьковский метод закаливания «Ручеек»***

После сна и корригирующей гимнастики дети проходят по ребристым дорожкам, затем поочередно проходят через 4 таза, задерживаясь в каждом на счет 3 (маршируют):

Вода по щиколотку.

1т. – 40 (слабо-розовый раствор марганца)

2т. – 35 (солевой раствор: 500гр.на ведро воды)

3т. – 30 (чистая вода)

4т. – 25(чистая вода).

Затем проходят по сухой мягкой дорожке (обсушивают ноги) и идут одеваться.

#### ***Воздушные ванны.***

Их дети получают на физкультурных занятиях и гимнастике после дневного сна, когда занимаются без маек и босиком. Подготовка ребенка к приему воздушных ванн осуществляется постепенно и начинается после окончания адаптационного периода. Первое время дети привыкают находиться в помещении только в платьях и рубашечках с коротким рукавом, в носочках.

Затем их приучают спать без маек, ходить босиком – сначала по ковровому покрытию, а затем и по непокрытому полу. По мере привыкания ребята переходят к занятиям в физкультурном зале в одних шортах.

Кроме того, дети могут спать без маек. При температуре в спальне 18 градусов, под одеялом температура достигает 38-39 градусов. Проснувшись, ребенок получает контрастную ванну с разницей температур в 20 градусов. Это отличный тренинг терм регуляционного аппарата. А вот о температурном режиме других помещений следует позаботиться: в приемной – 22-24 градусов, в групповой – 20-22 градусов, в туалете и умывальной комнате – 24 градусов, в спальне и физкультурном зале -16-18 градусов.

Также следует обратить внимание на воздушный режим помещения. До 16 градусов на улице следует проводить постоянное угловое проветривание комнат, кроме сквозного проветривания по графику.

### ***Босохождение***

Вначале детей приучают некоторое время ходить в носочках по ковру или паласу. Затем просто по полу. Лучше это делать во время ежедневного физкультурного занятия. Затем дети ходят босиком.

### ***Полоскание полости рта***

Закаливающий эффект даёт полоскание рта прохладной водой. Обучают детей постепенно. Для этого приглашают одновременно не более 2-3 ребят. Ставят на стол тазик, дают им стаканчики с кипяченой водой и воспитатель показывает, сколько нужно набрать в рот воды, как сжать челюсти, как работать щёчками, чтобы водичка «урчала», как «выпустить её на свободу». Когда ребёнок научен этой процедуре, он выполняет уже в умывальной комнате каждый раз после еды. Вода заготавливается заранее, и ставится на отведённое для этого место. Подражая, друг другу, дети довольно быстро осваивают приёмы полоскания рта, перенимая их не столько у взрослых, сколько у сверстников.

### ***Сон без маек***

Проводится круглый год. На случай понижения температуры из-за перебоев в отоплении или установившейся холодной погоды должны быть подготовлены тёплые носочки на ноги и вторые одеяла. Разумеется, температура в спальне не должна быть ниже +14 градусов Цельсия.

<b>Здоровьесберегающие технологии, используемые в МБДОУ Виды здоровьесберегающих педагогических технологий</b>	<b>Время проведения в режиме дня</b>	<b>Особенности методики проведения</b>	<b>Ответственный</b>
Подвижные игры	<b>1. Технологии сохранения и стимулирования здоровья</b> Ежедневно для всех возрастных групп. Как часть физкультурного занятия, на прогулке, в групповой комнате – малой и средней степени подвижности.	Игры подбираются в соответствии с возрастом ребенка, местом и временем ее проведения. В ДОУ используем лишь элементы спортивных игр	Воспитатели, инструктор по физической культуре

Гимнастика пальчиковая	С младшего возраста индивидуально либо с подгруппой детей, ежедневно	Проводится со всеми, особенно с детьми с речевыми проблемами. Проводится в любой удобный отрезок времени (в любое удобное время)	Все педагоги МБДОУ
Гимнастика для глаз	Ежедневно по 3-5 минуты во время занятий, в любое свободное время; в зависимости от интенсивности зрительной нагрузки с младшего возраста	Используется наглядный материал, показ педагога	Все педагоги МБДОУ
Гимнастика дыхательная	В различных формах физкультурно-оздоровительной работы	Обеспечение проветривания помещения, проведение инструктажа педагогам с детьми об обязательной гигиене полости носа перед проведением процедуры	Все педагоги МБДОУ
	<b>2. Технологии обучения здоровому образу жизни</b>		
Игротренинги и игротерапия	Занятия с педагогом-психологом. В группах – в свободное время, можно во второй половине дня.	Занятия в группе может быть организовано не заметно для ребенка, посредством включения педагога в процесс игровой деятельности	Педагог-психолог, воспитатели
Беседы из серии «Забочусь о своем здоровье» Занятия-беседы из серии «Основы безопасности жизнедеятельности»	1 раз в неделю по 10 минут с дошкольного возраста 1 раз в неделю во всех возрастных группах	Включены в сетку совместно организованной деятельности Включены в сетку непосредственной образовательной	Педагоги МБДОУ Воспитатели

Самомассаж	В зависимости от поставленных педагогом целей, сеансами либо в различных формах физкультурно-	деятельности в раздел «Познавательное развитие» Объясняем ребенку серьезность процедуры и даем детям элементарные знания о том, как не нанести вред своему организму	Педагоги МБДОУ
Точечный самомассаж	Проводится в преддверии эпидемий, в осенний и весенний периоды в любое удобное для педагога время со старшего возраста	Проводится строго по специальной методике. Показана детям с частыми простудными заболеваниями и болезнями ЛОР-органов.	Воспитатели, инструктор по физической культуре
<b>3. Коррекционные технологии</b>			
Арт-терапия – по авторской программе «Влияние народной культуры и её арт-терапевтического воздействия на духовно-нравственные, психические и физические основы здоровья детей»	Сеансами по 10-12 занятий по 20-30мину со средней группы	Занятия проводятся по подгруппам 10-13 человек, программа имеет диагностический инструментарий Особое внимание уделяем цветовой гамме интерьеров МБДОУ. Правильно подобранные цвета снимают напряжение и повышают эмоциональный настрой ребенка	Педагог-психолог, воспитатели (элементы)
Технологии музыкального воздействия	В различных формах физкультурно-оздоровительной работы	Используются в качестве вспомогательного средства как часть других технологий; для снятия напряжения, повышения эмоционального	Все педагоги

Сказкотерапия	2-4 занятия в месяц по 30 минут со старшего возраста	настроя и пр. Занятия используются для психологической терапевтической и развивающей работы. Сказку может рассказывать взрослый, либо это может быть групповое рассказывание, где рассказчиком является не один человек, а группа детей	Педагог-психолог
Технологии коррекции поведения	Сеансами по 10-12 занятий по 25-30 минут со старшего возраста	Проводятся по специальным методикам в малых группах по 6-8 человек. Группы состояются не по одному признаку – дети с разными проблемами занимаются в одной группе. Занятия проводятся в игровой форме, имеют диагностический инструментарий и протоколы занятий	Педагог-психолог
Логоритмика	1-2 раза в месяц на занятиях по музыкальному развитию	Занятия проводятся по специальной методике	Музыкальный руководитель

**II. Описание форм, способов, методов и средств реализации парциальных программ «Социокультурные истоки»**

В основе социокультурного системного подхода лежит идея **активного воспитания**, ключом реализации которого являются активные формы обучения.

Основной формой образовательной работы с детьми является непосредственно образовательная деятельность, в ходе которой реализуется *система активных форм образовательной деятельности, используемые в духовно-нравственном воспитании и развитии*:

- ресурсный круг;
- ресурсный круг с делегированием;
- работа в паре;
- работа в микрогруппе (с родителями);
- работа в четверке (с родителями).

### **Методы и приёмы групповой работы:**

- Социокультурный образовательный инструментарий (присоединительный текст педагога).
- Использование визуального ряда и музыкального сопровождения.
- Разговор-диалог в круге.
- Совместное рассматривание репродукций картин, иллюстраций и др.
- Прослушивание поэтического слова, фрагментов аудиозаписей литературных произведений по теме НОД.
- Использование мультимедийной презентации, фрагментов мультипликационных и художественных фильмов.
- Обсуждение выходов из проблемных ситуаций героев литературных произведений и самих детей.
- Рассказ взрослого по теме занятия из личного опыта.
- Чтение детьми стихов, песенок, потешек наизусть по теме НОД.
- Совместные размышления над пословицами и поговорками (со старшего дошкольного возраста).
- Чтение фрагментов литературных произведений из книг для развития и совместные размышления.
- Совместная игра. Игровая ситуация. Игровое упражнение по теме НОД (вид, название, цель; краткое описание, если игра недостаточно известна).
- Макетирование.
- Приглашение к разговору родителей.
- Работа на выставке детской литературы, декоративно-прикладного искусства, репродукций картин и др.

- Рассуждения, предложения, воспоминания детей и воспитателя, просьба (вчера прочитала в книге...; увидела в художественном или мультипликационном фильме ...; мне загадали загадку, но отгадать сразу я ее не смогла, можете?).
- Педагогическая ситуация социально-нравственной направленности.

### **3. Сложившиеся традиции**

За многолетнюю практику в МБДОУ сложились свои традиции, такие как праздник «Осенины», который проходит в середине-конце октября и на котором дети и их родители провожают осень танцами и песнями. «Осенняя ярмарка», на которой в середине сентября все возрастные группы распродают овощи. По давней традиции вместе с ярмаркой проходит выставка урожая, где дети и родители (законные представители) проявляют фантазию в оформлении композиций из овощей, злаков, фруктов, ягод.

В зимние каникулы проходят «Рождественские колядки». Дети вместе с педагогом повторяют традиционный русский праздник. Для его проведения заранее готовят костюмы, атрибуты; разучивают колядки, песни и т.д.

В начале весны проходит «Масличная неделя». Дети имеют возможность по дням недели прожить русский народный праздник. В четверг детей и их родителей встречают «ряженые» с блинам, лентами-исполнительницами желаний, заличками и прибаутками. Праздник достигает своей кульминации в момент прощания с Масленицей.

Также стали традиционными проведения Дней здоровья (октябрь, апрель) и Дней открытых дверей (ноябрь, май).

<b>Традиции групп</b>	<b>Возрастная группа</b>	<b>Методика</b>
<b>Традиция</b> «Обживание» группы – новоселье	все возрастные группы	Традиция проходит в начале учебного года. Дети вместе с педагогом знакомятся с групповой комнатой, местоположением игрушек и материалов, оборудования и т.д. также в этот момент присваивается ребенку шкаф, место за столом, кровать. Оговариваются правила поведения в группе: обращение и хранение игрушек и материалов; отношения между детьми и между детьми и взрослым.
Утро радостных встреч	от 3 до 7 лет	Встреча после выходных дней с обменом впечатлениями о новом и интересном, что было; обсуждение предстоящих на неделе событий и дел; получение небольших сувениров или сюрпризов
Дни рождения	все возрастные группы	Чествование именинника может проводиться как в групповом помещении, так и в музыкальном зале. Каждая возрастная группа



Познавательные сказки	от 5 до 7 лет	<p>определяет самостоятельно наполнение мероприятиями данного события.</p> <p>В работе с детьми четырех-пяти лет рекомендуется использовать сказки с познавательным содержанием. Педагоги используют авторские сказки или придумывают их сами.</p> <p>Главная особенность познавательных сказок для детей четырех лет заключается в том, что все проблемы, события и приключения героев связаны с познанием реальных предметов и явлений нашего большого мира.</p>
Создание коллекций	от 5 до 7 лет	<p>Знакомство детей с предметами окружающего мира, их разнообразием по качеству, расцветке и т.д., об использовании в жизни человека.</p> <p>Педагоги подбирают разнообразные образцы предмета окружающего мира (например, ткани, пуговиц и т.д.), которые должны быть аккуратно подрублены. Для создания коллекции понадобится большой альбом (для рисования или фотографий). При первом знакомстве с тканями понадобятся увеличительные стекла — лупы.</p> <p>Педагог вносит в группу и раскладывает на детском столе образцы, предлагает детям рассмотреть их, обращает их внимание на разнообразие; сделать из образцов коллекцию (крепит образцы на страницы альбома или вкладывает их в фотоальбом).</p> <p>В последующем коллекция периодически пополняется новыми поступлениями, которые приносят из дома воспитатели и дети.</p> <p>Работая с коллекцией, дошкольники узнают разные свойства предметов, на основе полученных представлений они формулируют правила</p>

### 1.3. Преемственность в работе МБДОУ и школы

Преемственность детского сада и школы – это непрерывный процесс воспитания и обучения ребенка, имеющий общие и специфические цели для каждого возрастного периода, т.е. – это связь между различными ступенями развития, сущность которой состоит в сохранении тех или иных элементов целого или отдельных характеристик при переходе к новому состоянию. И не случайно в настоящее время сохранение преемственности и целостности образовательной среды является важнейшим приоритетом развития образования в России.

Дошкольное учреждение сотрудничает с МБОУ СОШ с. Ильинское – многопрофильная. В начале учебного года составляется план совместной деятельности по обеспечению преемственности.

Важнейшей *целью* преемственности детского сада и школы является создание единого образовательного процесса, связывающего дошкольные и школьные годы.

Для решения данной цели поставлены следующие *задачи*:

- содействовать установлению единства стремлений и взглядов на воспитательный процесс между детским садом, семьей и школой;
- выработать общие цели, воспитательные задачи и пути достижения намеченных результатов;
- создавать условия для благоприятного взаимодействия всех участников воспитательно-образовательного процесса – воспитателей, учителей, детей и родителей;
- осуществлять всестороннее психолого-педагогическое просвещение родителей;
- оказывать психологическую помощь в осознании собственных семейных и социальных ресурсов, способствующих преодолению проблем при поступлении ребенка в школу;
- способствовать формированию в семьях позитивного отношения к активной общественной и социальной деятельности детей.

Для этого определены три основных направления обеспечения преемственности между дошкольным и школьным образованием.

*Методическая работа* осуществляется через проведение семинаров-практикумов, бесед, методических встреч для педагогов школы и детского сада по темам: «Психологическая готовность ребенка к школе», «Задачи детского сада и семьи в подготовке ребенка к школе», «Адаптация учащихся первых классов к обучению в школе». Воспитатели знакомятся с содержанием и спецификой учебно-воспитательной работы в начальных классах школы, определяя перспективы развития

детей и обеспечивая тот его уровень, который требует школа. В свою очередь, учителя получают представление о содержании воспитательно-образовательной работы, осуществляемой в детском саду, с тем, чтобы опираться на имеющиеся у детей знания и опыт.

Семинары включают в себя взаимопосещения уроков в первых классах школы и открытых занятий в подготовительных группах. На занятиях в детском саду присутствуют учителя, набирающие детей в первый класс в следующем учебном году. После занятий педагоги имеют возможность совместно обсудить насущные проблемы и скорректировать свою деятельность, что дает возможность совершенствовать методы обучения детей. В результате таких контактов педагогов детских садов и школ достигается их взаимопонимание. Воспитатели яснее осознают требования школы, задачи подготовки детей к учебе и успешнее их решают. Учителя, в свою очередь, глубже вникают в задачи, содержание и методы работы детского сада, что помогает им установить преемственность в методах воспитательного воздействия

*Работа с родителями* ведется на протяжении всего учебного выпускного года: оформляются информационные стенды, папки-передвижки «Учебная мотивация. Что это такое?», «Советы будущим первоклассникам», «Психологическая готовность ребенка к школе: параметры готовности и рекомендации родителям по их развитию», «Готовность к школе: готовим ребенка, готовимся сами», «Социально-психологическая готовность. Коммуникативные навыки», проводятся родительские собрания, встречи за «круглым столом», где затрагиваются проблемы подготовки ребенка к школе, выбора школы и будущих программ обучения детей. Учителя будущих первоклассников и психолог школы отвечают на все вопросы родителей, после собраний для желающих проводятся индивидуальные консультации. Все это позволяет родителям определиться с выбором школы, когда их ребенок находится еще в детском саду.

*Работа с детьми* осуществляется в течение всего учебного года. Организация работы с детьми с ярко выраженными способностями. Проведение совместных комплексных занятий с детьми подготовительной группы и учащимися первых классов. Ведение диагностических карт на каждого ребенка с целью дальнейшего отслеживания роста и развития детей. Выявление наиболее острых проблемных вопросов при обучении детей в МБДОУ и начальной школе (школьная незрелость, дезадаптация первоклассников в школе и т.д.). Совместные праздники, развлечения, природоохранные акции воспитанников МБДОУ и учащихся начальных классов. Педагогическая и психологическая диагностика детей подготовительных групп. Составление характеристик на выпускников МБДОУ. Заседание психолого-медико-педагогического консилиума по выпуску и приему детей в первый класс. Дальнейшее отслеживание адаптации детей в первом классе, оказание психологической и педагогической помощи детям и родителям.

Традиционной формой знакомства будущих первоклассников со школой являются экскурсии воспитанников выпускных групп детского сада. Посещение музея, школьной библиотеки, спортивного и актового залов, беседы и встречи с

учащимися школы, которые посещали наш детский сад – все это вызывает интерес у дошкольников, желание пойти в школу, убирает страх и вселяет уверенность в своих силах.

Весной МБДОУ проводит День открытых дверей, на который приглашаются гости из школы. Воспитанники готовят концерт, организуют выставку детских рисунков и поделок. Частые и желанные гости в МБДОУ наши выпускники, которые рассказывают о школе много интересного нашим будущим первоклассникам. Тесное сотрудничество дошкольного учреждения и школы дает свои положительные результаты в работе.

Проделанная работа по преемственности детского сада и школы помогает детям легко адаптироваться и успешно учиться.

**ДОКУМЕНТ ПОДПИСАН  
ЭЛЕКТРОННОЙ ПОДПИСЬЮ**

**СВЕДЕНИЯ О СЕРТИФИКАТЕ ЭП**

Сертификат 603332450510203670830559428146817986133868575863

Владелец Кожухарь Ирина Александровна

Действителен с 12.04.2021 по 12.04.2022